Rosensjal

Design: Cath Ward

https://www.ravelry.com/designers/cath-ward

Stort, smukt sjal med rosenborter. Hver pind er forklaret i tekst. Det er et ret stort arbejde. Her strikket i uld og silke på pinde 2½, 3 og 3½ mm.



Fakta om opskriften

Pinde: 2 mm, 2,5 mm, 3 mm

Strikkefasthed: Ikke angivet

Garn tykkelse: Lace

Størrelser: One size.

Overblik

Pindestørrelse: 2 mm, 2,5 mm, 3 mm

Størrelser: One size.

Detaljer

Konstruktion: Ikke angivet

Størrelser: One size.

Fremgangsmetode: Dette halvmåneformede sjal strikkes i et stykke fra midten af nakken og nedad. Det har en bort, der strikkes på. Selve sjalet har et netmønster med rosenknopper, mens den ydre kant har rosenbuketter. Borten består af en række roser.

Størrelse

One size.

Mål

Højde (midt bagpå): ca. 50 cm, blokket. Bredde (fra midt i nakken til vingespids): ca. 80 cm, blokket.

Materialer

Garn

Circus Tonic Handmade Hoshuku Lace (80 % ekstrafin merinould, 20 % silke; 600 m/100g); farve: Grey Whistler; 1 ngl (jeg havde ca. 10 g til overs).

Strikkepinde

Rundpind 2½ mm, 3 mm, 3½ mm.

Tilbehør

Maskemarkører.

Forkortelser

1 ud: Strik ret i forreste og bageste løkke af samme m = 1 m taget ud. 2 løst af sm: 2 m tages løst af sammen som ret.

Teknikker

Masker tages løst af som vrang, undtagen i (2 løst af sm, 1 r, træk de løse m over) og i (1 løst af, 2 r sm, træk den løse m over), hvor det er som ret.

Diagrammer

Kroppen af sjalet

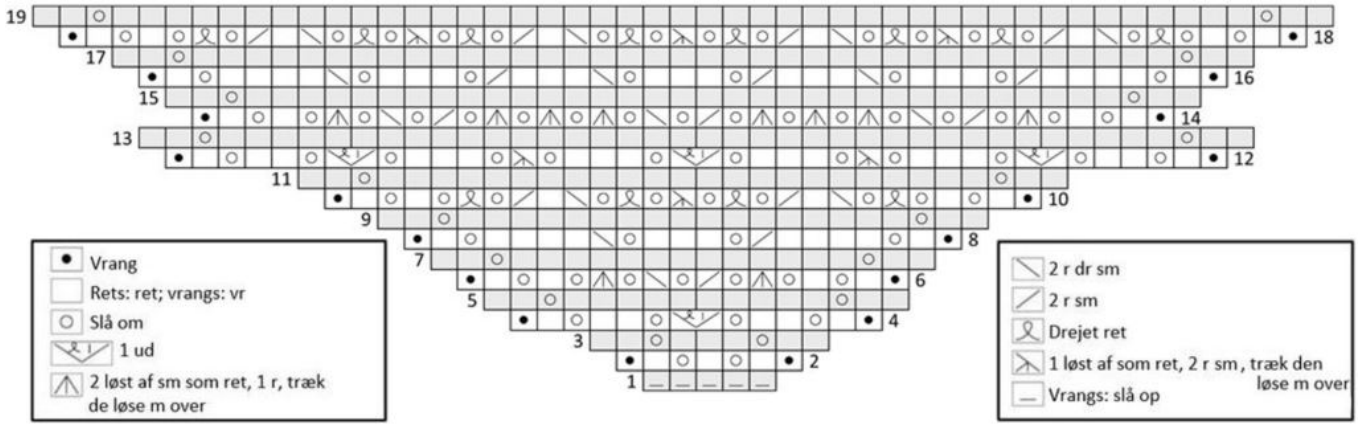

Diagrammet kan forstørres ved at klikke på det.

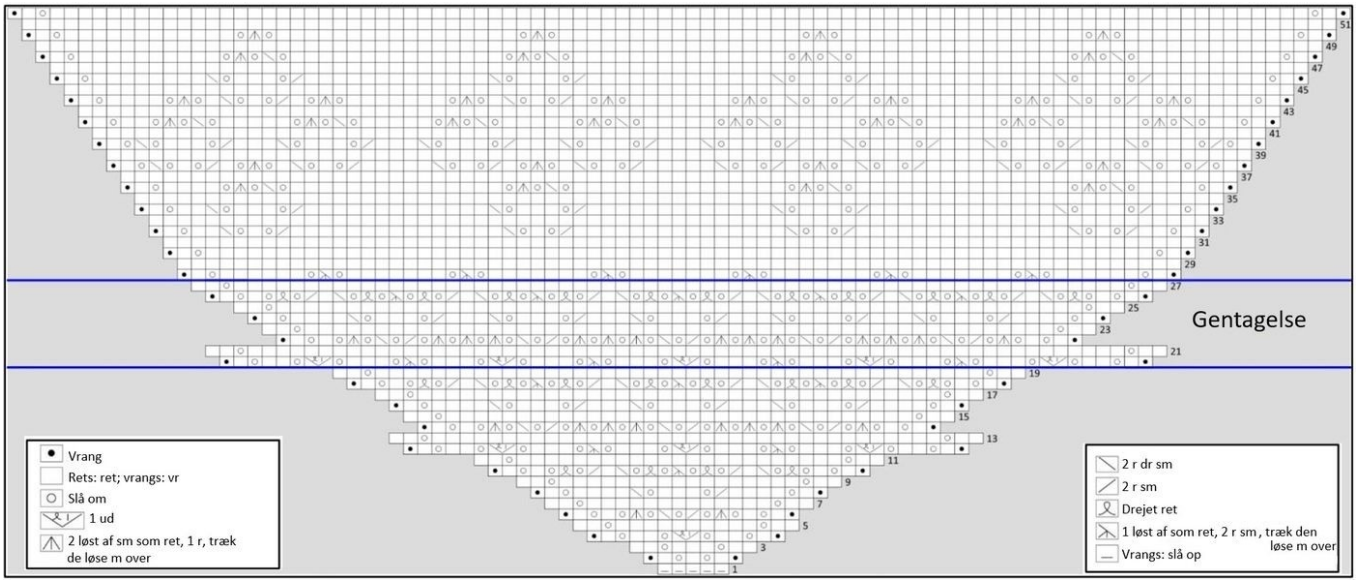

Sådan gør du

- Slå 5 m op på pind 2½ og strik p 1-27 af diagrammet til kroppen.

- Gent p 20-27 yderligere 3 gange. Med hver gentagelse af disse 8 p tilføjer du en gentagelse af motivet i begge sider.

- Gent p 20-26 endnu en gang. Skift til pind 3 på p 27. Du skal have 7 gentagelser af mønstret midt bagpå ned langs sjalet (7 "midterperler").

- Forts med at gent p 20-27 yderligere 3 gange med pind 3, skift så til p 3½ og strik yderligere 4 gentagelser.

- Strik p 28 -52. Hoveddelen af kroppen er nu færdig. Det giver dig 15 "rosenbuketter" rundt langs kanten af kroppen.

Uden at bryde garnet slår du op til borten. Blok sjalet godt og hæft alle ender.

Krop

- P 1: Slå 5 m op.

- P 2: 1 vr, 1 r, (slå om, 1 r) x 2, 1 vr = 7 m.

- P 3: (2 vr, slå om, 1 vr) x 2, 1 vr = 9 m.

- P 4: 1 vr, 1 r, slå om, 2 r, slå om, 1 ud, slå om, 2 r, slå om, 1 r, 1 vr = 14 m.

- P 5: 2 vr, slå om, 10 vr, slå om, 2 vr = 16 m.

- P 6: 1 vr, (1 r, slå om) x 2, 2 løst af sm, 1 r, træk de løse m over, slå om, 2 r sm, slå om, 2 r dr sm, slå om, 2 løst af sm, 1 r, træk de løse m over, (slå om, 1 r) x 2, 1 vr = 17 m.

- P 7: 2 vr, slå om, 13 vr, slå om, 2 vr = 19 m.

- P 8: 1 vr, 1 r, slå om, 4 r, 2 r sm, slå om, 3 r, slå om, 2 r dr sm, 4 r, slå om, 1 r, 1 vr = 21 m.

- P 9: 2 vr, slå om, 17 vr, slå om, 2 vr = 23 m.

- P 10: 1 vr, (1 r, slå om) x 2, 1 dr ret, slå om, 2 r dr sm, 1 r, 2 r sm, slå om, 1 dr ret, slå om, 1 løst af, 2 r sm, træk den løse m over, slå om, 1 dr ret, slå om, 2 r dr sm, 1 r, 2 r sm, slå om, 1 dr ret, (slå om, 1 r) x 2, 1 vr = 27 m.

- P 11: 2 vr, slå om, 23 vr, slå om, 2 vr = 29 m.

- P 12: 1 vr, 1 r, slå om, 2 r, slå om, 1 ud, slå om, (3 r, slå om, (1 løst af, 2 r, træk den løse m over), slå om, 3 r, slå om, 1 ud, slå om) x 2, 2 r, slå om, 1 r, 1 vr = 40 m.

- P 13: 2 vr, slå om, 36 vr, slå om, 2 vr = 42 m.

- P 14: 1 vr, (1 r, slå om) x 2, (2 løst af sm, 1 r, træk de løse m over), slå om, 2 r sm, slå om, 2 r dr sm, slå om, ((2 løst af sm, 1 r, træk de løse m over, slå om) x 3, 2 r sm, slå om, 2 r dr sm, slå om) x 2, (2 løst af sm, 1 r, træk de løse m over), (slå om, 1 r) x 2, 1 vr = 37 m.

- P 15: 2 vr, slå om, 33 vr, slå om, 2 vr = 39 m.

- P 16: 1 vr, 1 r, slå om, 1 r, (3 r, 2 r sm, slå om, 3 r, slå om, 2 r dr sm) x 3, 4 r, slå om, 1 r, 1 vr = 41 m.

- P 17: 2 vr, slå om, 37 vr, slå om, 2 vr 43 m.

- P 18: 1 vr, (1 r, slå om) x 2, 1 dr ret, slå om, 2 r dr sm, 1 r, (2 r sm, slå om, 1 dr ret, slå om, 1 løst af, 2 r, træk den løse m over, slå om, 1 dr ret, slå om, 2 r dr sm, 1 r) x 3, 2 r sm, slå om, 1 dr ret, (slå om, 1 r) x 2, 1 vr = 47 m.

- P 19: 2 vr, slå om, 43 vr, slå om, 2 vr = 49 m.

Gentagelse

- P 20: 1 vr, 1 r, slå om, 2 r, slå om, 1 ud, slå om, (3 r, slå om, 1 løst af, 2 r, træk den løse m over, slå om, 3 r, slå om, 1 ud, slå om) til de sidste 4 m, 2 r, slå om, 1 r, 1 vr = 66 m.

- P 21: 2 vr, slå om, p til de sidste 2 m, slå om, 2 vr = 68 m.

- P 22: 1 vr, 1 r, slå om, 1 r, slå om, 2 løst af sm, 1 r, træk de løse m over, slå om, (2 r sm, slå om, 2 r dr sm, slå om, (2 løst af sm, 1 r, træk de løse m over, slå om) x 3) til de sidste 10 m, 2 r sm, slå om, 2 r dr sm, slå om, 2 løst af sm, 1 r, træk de løse m over, (slå om, 1 r) x 2, 1 vr = 57 m.

- P 23: Gent p 21 = 59 m.

- P 24: 1 vr, 1 r, slå om, 1 r, (3 r, 2 r sm, slå om, 3 r, slå om, 2 r dr sm) til de sidste 6 m, 4 r, slå om, 1 r, 1 vr = 61 m.

- P 25: Gent p 21 = 63 m.

- P 26: 1 vr, 1 r, slå om, 1 r (slå om, 1 dr ret, slå om, 2 r dr sm, 1 r, 2 r sm, slå om, 1 dr ret, slå om, 1 løst af, 2 r, træk den løse m over) til de sidste 10 m, slå om, 1 dr ret, slå om, 2 r dr sm, 1 r, 2 r sm, slå om, 1 dr ret, (slå om, 1 r) x 2, 1 vr = 67 m.

- P 27: Gent p 21 = 69 m. Slut på gentagelse

Rosenbuketter

- P 28: 1 vr, 1 r, slå om, (6 r, slå om, 1 løst af, 2 r, træk den løse m over, slå om, 1 r) til de sidste 7 m, 5 r, slå om, 1 r, 1 vr = 71 m.

- P 29: Vrang.

- P 30: 1 vr, 1 r, slå om, ret til de sidste 2 m, slå om, 1 r, 1 vr = 73 m.

- P 31: Vrang.

- P 32: 1 vr, 1 r, slå om, 2 r, 2 r sm, slå om, 1 r, slå om, 2 r dr sm, (15 r, 2 r sm, slå om, 1 r, slå om, 2 r dr sm) til de sidste 4 m, 2 r, slå om, 1 r, 1 vr = 75 m.

- P 33: Vrang.

- P 34: 1 vr, 1 r, slå om, 2 r, 2 r sm, slå om, 3 r, slå om, 2 r dr sm, (13 r, 2 r sm, slå om, 3 r, slå om, 2 r dr sm) til de sidste 4 m, 2 r, slå om, 1 r, 1 vr = 77 m.

- P 35: Vrang.

- P 36: 1 vr, 1 r, slå om, 4 r, slå om, 2 r dr sm, slå om, 2 løst af sm, 1 r, træk de løse m over, slå om, (15 r, slå om, 2 r dr sm, slå om, 2 løst af sm, 1 r, træk de løse m over, slå om) til de sidste 6 m, 4 r, slå om, 1 r, 1 vr = 79 m.

- P 37: Vrang.

- P 38: 1 vr, 1 r, slå om, 2 r sm, slå om, 1 r, slå om, 2 r dr sm, 1 r, slå om, 2 løst af sm, 1 r, træk de løse m over, slå om, 1 r, 2 r sm, slå om, 1 r, slå om, 2 r dr sm, (5 r, 2 r sm, slå om, 1 r, slå om, 2 r dr sm, 1 r, slå om, 2 løst af sm, 1 r, træk de løse m over, slå om, 1 r, 2 r sm, slå om, 1 r, slå om, 2 r dr sm) til de sidste 2 m, slå om, 1 r, 1 vr = 81 m.

- P 39: Vrang.

- P 40: 1 vr, 1 r, slå om, 2 r sm, slå om, (3 r, slå om, 2 r dr sm, 3 r, 2 r sm, slå om) til de sidste 7 m, 3 r, slå om, 2 r dr sm, slå om, 1 r, 1 vr = 83 m.

- P 41: Vrang.

- P 42: 1 vr, 1 r, slå om, 2 r, slå om, 2 r dr sm, slå om, 2 løst af sm, 1 r, træk de løse m over, slå om, (5 r, slå om, 2 r dr sm, slå om, 2 løst af sm, 1 r, træk de løse m over, slå om) til de sidste 4 m, 2 r, slå om, 1 r, 1 vr = 85 m.

- P 43: Vrang.

- P 44: 1 vr, 1 r, slå om, (4 r, slå om, 2 løst af sm, 1 r, træk de løse m over, slå om, 1 r, 2 r sm, slå om, 1 r, slå om, 2 r dr sm, 1 r, slå om, 2 løst af sm, 1 r, træk de løse m over, slå om, 3 r) til de sidste 3 m, 1 r, slå om, 1 r, 1 vr = 87 m.

- P 45: Vrang.

- P 46: 1 vr, 1 r, slå om, (8 r, 2 r sm, slå om, 3 r, slå om, 2 r dr sm, 5 r) til de sidste 5 m, 3 r, slå om, 1 r, 1 vr = 89 m.

- P 47: Vrang.

- P 48: 1 vr, 1 r, slå om, (10 r, slå om, 2 r dr sm, slå om, 2 løst af sm, 1 r, træk de løse m over, slå om, 5 r) til de sidste 7 m, 5 r, slå om, 1 r, 1 vr = 91 m.

- P 49: Vrang.

- P 50: 1 vr, 1 r, slå om, (12 r, slå om, 2 løst af sm, 1 r, træk de løse m over, slå om, 5 r) til de sidste 9 m, 7 r, slå om, 1 r, 1 vr = 93 m.

- P 51: Vrang.

- P 52: 1 vr, 1 r, slå om, ret til de sidste 2 m, slå om, 1 r, 1 vr = 95 m.

Uden at bryde garnet vender du arb og starter på borten.

Bort

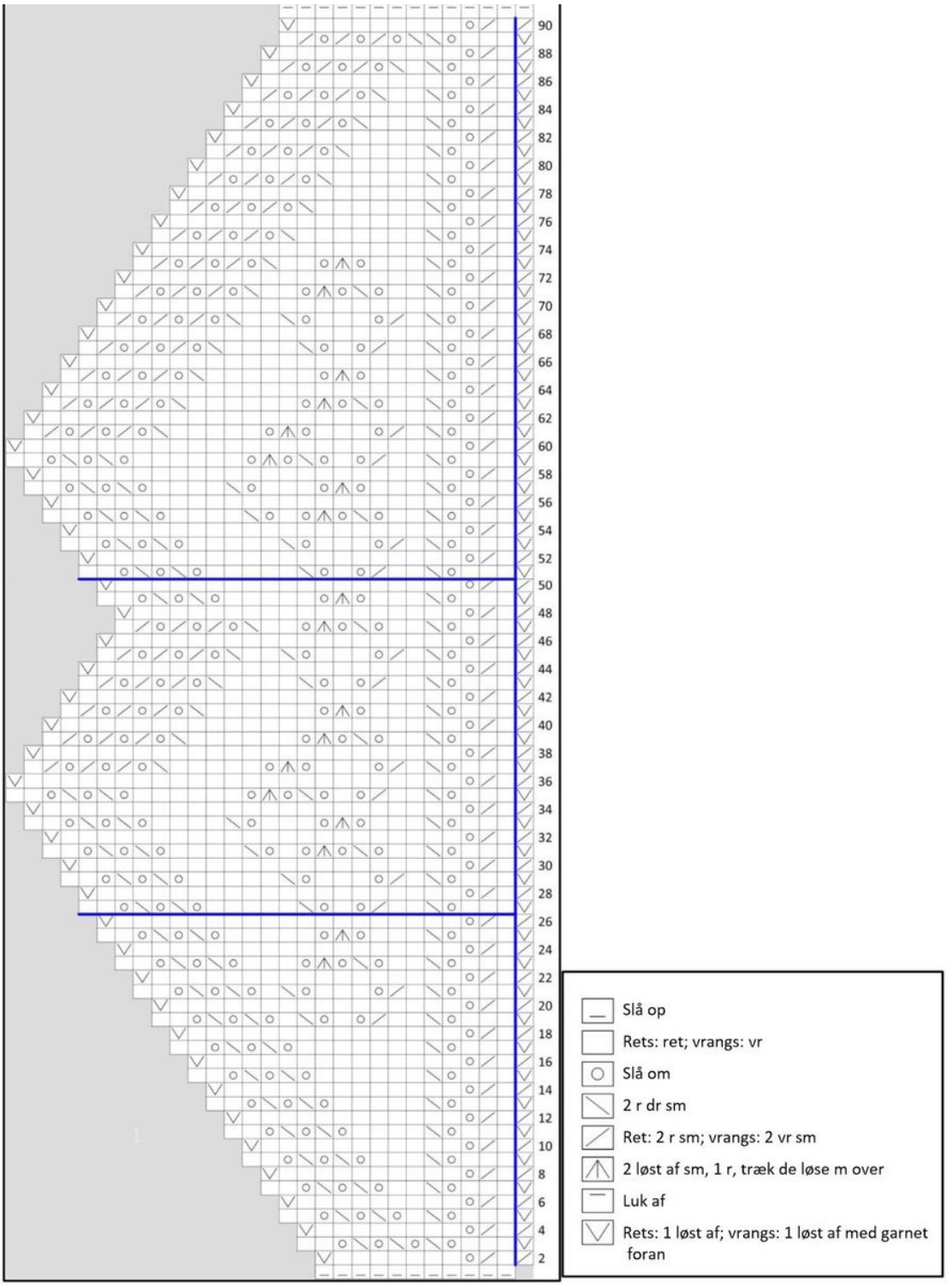

Bemærk: På vrangp strikkes anden 2 vr sm af 1 m i borten og 1 m i kroppen. Der er 6 m for meget i kroppen til at passe med borten. De 6 m skal strikkes 2 vr sm undervejs jævnt fordelt. I borten strikker du 3 vr sm i stedet for 2 vr sm (2 m fra kroppen).

- P 1: Slå 11 m op.

- P 2: 1 løst af med garnet foran, 7 vr, slå om, 2 vr sm, 1 vr, 2 vr sm.

- P 3: 1 løst af, 3 r, slå om, (2 r dr sm, slå om) x 3, 2 r.

- P 4: 1 løst af med garnet foran, 8 vr, slå om, 2 vr sm, 1 vr, 2 vr sm.

- P 5: 1 løst af, 2 r, (1 r, slå om, 2 r dr sm) x 2, slå om, 2 r dr sm, slå om, 2 r.

- P 6: 1 løst af med garnet foran, 9 vr, slå om, 2 vr sm, 1 vr, 2 vr sm.

- P 7: 1 løst af, 1 r, (2 r, slå om, 2 r dr sm) x 2, slå om, 2 r dr sm, slå om, 2 r.

- P 8: 1 løst af med garnet foran, 10 vr, slå om, 2 vr sm, 1 vr, 2 vr sm.

- P 9: 1 løst af, (3 r, slå om, 2 r dr sm) x 2, slå om, 2 r dr sm, slå om, 2 r.

- P 10: 1 løst af med garnet foran, 11 vr, slå om, 2 vr sm, 1 vr, 2 vr sm.

- P 11: 1 løst af, 3 r, slå om, 2 r dr sm, 4 r, slå om, (2 r dr sm, slå om) x 2, 2 r.

- P 12: 1 løst af med garnet foran, 12 vr, slå om, 2 vr sm, 1 vr, 2 vr sm.

- P 13: 1 løst af, 3 r, slå om, 2 r dr sm, 5 r, slå om, (2 r dr sm, slå om) x 2, 2 r.

- P 14: 1 løst af med garnet foran, 13 vr, slå om, 2 vr sm, 1 vr, 2 vr sm.

- P 15: 1 løst af, 3 r, slå om, 2 r dr sm, 6 r, slå om, (2 r dr sm, slå om) x 2, 2 r.

- P 16: 1 løst af med garnet foran, 14 vr, slå om, 2 vr sm, 1 vr, 2 vr sm.

- P 17: 1 løst af, 3 r, slå om, 2 r dr sm, 7 r, slå om, (2 r dr sm, slå om) x 2, 2 r.

- P 18: 1 løst af med garnet foran, 15 vr, slå om, 2 vr sm, 1 vr, 2 vr sm.

- P 19: 1 løst af, 3 r, slå om, 2 r dr sm, 2 r, 2 r sm, slå om, (1 r, slå om, 2 r dr sm) x 2, slå om, 2 r dr sm, slå om, 2 r.

- P 20: 1 løst af med garnet foran, 16 vr, slå om, 2 vr sm, 1 vr, 2 vr sm.

- P 21: 1 løst af, 3 r, slå om, 2 r dr sm, 1 r, 2 r sm, slå om, 2 r, (1 r, slå om, 2 r dr sm) x 2, slå om, 2 r dr sm, slå om, 2 r.

- P 22: 1 løst af med garnet foran, 17 vr, slå om, 2 vr sm, 1 vr, 2 vr sm.

- P 23: 1 løst af, 1 r, (2 r, slå om, 2 r dr sm) x 2, slå om, 2 løst af sm, 1 r, træk de løse m over, slå om, 3 r, slå om, (2 r dr sm, slå om) x 2, 2 r.

- P 24: 1 løst af med garnet foran, 18 vr, slå om, 2 vr sm, 1 vr, 2 vr sm.

- P 25: 1 løst af, 3 r, slå om, 2 r dr sm, 3 r, slå om, 2 løst af sm, 1 r, træk de løse m over, slå om, 5 r, slå om, (2 r dr sm, slå om) x 2, 2 r.

- P 26: 1 løst af med garnet foran, 19 vr, slå om, 2 vr sm, 1 vr, 2 vr sm.

Gentagelse Gent p 27-50 i alt 23 gange.

- P 27: 1 løst af, 3 r, slå om, 2 r dr sm, 2 r, 2 r sm, slå om, 1 r, slå om, 2 r dr sm, 5 r, slå om, (2 r dr sm, slå om) x 2, 2 r.

- P 28: 1 løst af med garnet foran, 20 vr, slå om, 2 vr sm, 1 vr, 2 vr sm.

- P 29: 1 løst af, 3 r, slå om, 2 r dr sm, 1 r, 2 r sm, slå om, 3 r, slå om, 2 r dr sm, 5 r, slå om, (2 r dr sm, slå om) x 2, 2 r.

- P 30: 1 løst af med garnet foran, 21 vr, slå om, 2 vr sm, 1 vr, 2 vr sm.

- P 31: 1 løst af, 1 r, (2 r, slå om, 2 r dr sm) x 2, slå om, 2 løst af sm, 1 r, træk de løse m over, slå om, 1 r, slå om, 2 r dr sm, 4 r, slå om, (2 r dr sm, slå om) x 2, 2 r.

- P 32: 1 løst af med garnet foran, 22 vr, slå om, 2 vr sm, 1 vr, 2 vr sm.

- P 33: 1 løst af, 3 r, slå om, 2 r dr sm, 3 r, slå om, 2 løst af sm, 1 r, træk de løse m over, slå om, 3 r, slå om, 2 r dr sm, 4 r, slå om, (2 r dr sm, slå om) x 2, 2 r.

- P 34: 1 løst af med garnet foran, 23 vr, slå om, 2 vr sm, 1 vr, 2 vr sm.

- P 35: 1 løst af, 3 r, slå om, 2 r dr sm, 2 r, 2 r sm, slå om, 1 r, slå om, 2 r dr sm, slå om, 2 løst af sm, 1 r, træk de løse m over, slå om, 6 r, slå om, (2 r dr sm, slå om) x 2, 2 r.

- P 36: 1 løst af med garnet foran, 24 vr, slå om, 2 vr sm, 1 vr, 2 vr sm.

- P 37: 1 løst af, 3 r, slå om, 2 r dr sm, 1 r, 2 r sm, slå om, 3 r, slå om, 2 løst af sm, 1 r, træk de løse m over, slå om, 5 r, 2 r dr sm, (slå om, 2 r sm) x 3, 1 r.

- P 38: 1 løst af med garnet foran, 23 vr, slå om, 2 vr sm, 1 vr, 2 vr sm.

- P 39: 1 løst af, 1 r, (2 r, slå om, 2 r dr sm) x 2, slå om, 2 løst af sm, 1 r, træk de løse m over, slå om, 6 r, 2 r dr sm, (slå om, 2 r sm) x 3, 1 r.

- P 40: 1 løst af med garnet foran, 22 vr, slå om, 2 vr sm, 1 vr, 2 vr sm.

- P 41: 1 løst af, 3 r, slå om, 2 r dr sm, 3 r, slå om, 2 løst af sm, 1 r, træk de løse m over, slå om, 6 r, 2 r dr sm, (slå om, 2 r sm) x 3, 1 r.

- P 42: 1 løst af med garnet foran, 21 vr, slå om, 2 vr sm, 1 vr, 2 vr sm.

- P 43: 1 løst af, 3 r, slå om, 2 r dr sm, 2 r, 2 r sm, slå om, 1 r, slå om, 2 r dr sm, 4 r, 2 r dr sm, (slå om, 2 r sm) x 3, 1 r.

- P 44: 1 løst af med garnet foran, 20 vr, slå om, 2 vr sm, 1 vr, 2 vr sm.

- P 45: 1 løst af, 3 r, slå om, 2 r dr sm, 1 r, 2 r sm, slå om, 3 r, slå om, 2 r dr sm, 2 r, 2 r dr sm, (slå om, 2 r sm) x 3, 1 r.

- P 46: 1 løst af med garnet foran, 19 vr, slå om, 2 vr sm, 1 vr, 2 vr sm.

- P 47: 1 løst af, 1 r, (2 r, slå om, 2 r dr sm) x 2, slå om, 2 løst af sm, 1 r, træk de løse m over, slå om, 2 r, 2 r dr sm, (slå om, 2 r sm) x 3, 1 r.

- P 48: 1 løst af med garnet foran, 18 vr, slå om, 2 vr sm, 1 vr, 2 vr sm.

- P 49: 1 løst af, 3 r, slå om, 2 r dr sm, 3 r, slå om, 2 løst af sm, 1 r, træk de løse m over, slå om, 5 r, slå om, (2 r dr sm, slå om) x 2, 2 r.

- P 50: 1 løst af med garnet foran, 19 vr, slå om, 2 vr sm, 1 vr, 2 vr sm. Gentagelse slut

- P 51: 1 løst af, 3 r, slå om, 2 r dr sm, 2 r, 2 r sm, slå om, 1 r, slå om, 2 r dr sm, 5 r, slå om, (2 r dr sm, slå om) x 2, 2 r.

- P 52: 1 løst af med garnet foran, 20 vr, slå om, 2 vr sm, 1 vr, 2 vr sm.

- P 53: 1 løst af, 3 r, slå om, 2 r dr sm, 1 r, 2 r sm, slå om, 3 r, slå om, 2 r dr sm, 5 r, slå om, (2 r dr sm, slå om) x 2, 2 r.

- P 54: 1 løst af med garnet foran, 21 vr, slå om, 2 vr sm, 1 vr, 2 vr sm.

- P 55: 1 løst af, 1 r, (2 r, slå om, 2 r dr sm) x 2, slå om, 2 løst af sm, 1 r, træk de løse m over, slå om, 1 r, slå om, 2 r dr sm, 4 r, slå om, (2 r dr sm, slå om) x 2, 2 r.

- P 56: 1 løst af med garnet foran, 22 vr, slå om, 2 vr sm, 1 vr, 2 vr sm.

- P 57: 1 løst af, 3 r, slå om, 2 r dr sm, 3 r, slå om, 2 løst af sm, 1 r, træk de løse m over, slå om, 3 r, slå om, 2 r dr sm, 4 r, slå om, (2 r dr sm, slå om) x 2, 2 r.

- P 58: 1 løst af med garnet foran, 23 vr, slå om, 2 vr sm, 1 vr, 2 vr sm.

- P 59: 1 løst af, 3 r, slå om, 2 r dr sm, 2 r, 2 r sm, slå om, 1 r, slå om, 2 r dr sm, slå om, 2 løst af sm, 1 r, træk de løse m over, slå om, 6 r, slå om, (2 r dr sm, slå om) x 2, 2 r.

- P 60: 1 løst af med garnet foran, 24 vr, slå om, 2 vr sm, 1 vr, 2 vr sm.

- P 61: 1 løst af, 3 r, slå om, 2 r dr sm, 1 r, 2 r sm, slå om, 3 r, slå om, 2 løst af sm, 1 r, træk de løse m over, slå om, 5 r, 2 r dr sm, (slå om, 2 r sm) x 3, 1 r.

- P 62: 1 løst af med garnet foran, 23 vr, slå om, 2 vr sm, 1 vr, 2 vr sm.

- P 63: 1 løst af, 1 r, (2 r, slå om, 2 r dr sm) x 2, slå om, 2 løst af sm, 1 r, træk de løse m over, slå om, 6 r, 2 r dr sm, (slå om, 2 r sm) x 3, 1 r.

- P 64: 1 løst af med garnet foran, 22 vr, slå om, 2 vr sm, 1 vr, 2 vr sm.

- P 65: 1 løst af, 3 r, slå om, 2 r dr sm, 3 r, slå om, 2 løst af sm, 1 r, træk de løse m over, slå om, 6 r, 2 r dr sm, (slå om, 2 r sm) x 3, 1 r.

- P 66: 1 løst af med garnet foran, 21 vr, slå om, 2 vr sm, 1 vr, 2 vr sm.

- P 67: 1 løst af, 3 r, slå om, 2 r dr sm, 2 r, 2 r sm, slå om, 1 r, slå om, 2 r dr sm, 4 r, 2 r dr sm, (slå om, 2 r sm) x 3, 1 r.

- P 68: 1 løst af med garnet foran, 20 vr, slå om, 2 vr sm, 1 vr, 2 vr sm.

- P 69: 1 løst af, 3 r, slå om, 2 r dr sm, 1 r, 2 r sm, slå om, 3 r, slå om, 2 r dr sm, 2 r, 2 r dr sm, (slå om, 2 r sm) x 3, 1 r.

- P 70: 1 løst af med garnet foran, 19 vr, slå om, 2 vr sm, 1 vr, 2 vr sm.

- P 71: 1 løst af, 1 r, (2 r, slå om, 2 r dr sm) x 2, slå om, 2 løst af sm, 1 r, træk de løse m over, slå om, 2 r, 2 r dr sm, (slå om, 2 r sm) x 3, 1 r.

- P 72: 1 løst af med garnet foran, 18 vr, slå om, 2 vr sm, 1 vr, 2 vr sm.

- P 73: 1 løst af, 3 r, slå om, 2 r dr sm, 3 r, slå om, 2 løst af sm, 1 r, træk de løse m over, slå om, 2 r, 2 r dr sm, (slå om, 2 r sm) x 3, 1 r.

- P 74: 1 løst af med garnet foran, 17 vr, slå om, 2 vr sm, 1 vr, 2 vr sm.

- P 75: 1 løst af, 3 r, slå om, 2 r dr sm, 7 r, 2 r dr sm, (slå om, 2 r sm) x 3, 1 r.

- P 76: 1 løst af med garnet foran, 16 vr, slå om, 2 vr sm, 1 vr, 2 vr sm.

- P 77: 1 løst af, 3 r, slå om, 2 r dr sm, 6 r, 2 r dr sm, (slå om, 2 r sm) x 3, 1 r.

- P 78: 1 løst af med garnet foran, 15 vr, slå om, 2 vr sm, 1 vr, 2 vr sm.

- P 79: 1 løst af, 3 r, slå om, 2 r dr sm, 5 r, 2 r dr sm, (slå om, 2 r sm) x 3, 1 r.

- P 80: 1 løst af med garnet foran, 14 vr, slå om, 2 vr sm, 1 vr, 2 vr sm.

- P 81: 1 løst af, 3 r, slå om, 2 r dr sm, 4 r, 2 r dr sm, (slå om, 2 r sm) x 3, 1 r.

- P 82: 1 løst af med garnet foran, 13 vr, slå om, 2 vr sm, 1 vr, 2 vr sm.

- P 83: 1 løst af, 3 r, slå om, 2 r dr sm, 3 r, 2 r dr sm, (slå om, 2 r sm) x 3, 1 r.

- P 84: 1 løst af med garnet foran, 12 vr, slå om, 2 vr sm, 1 vr, 2 vr sm.

- P 85: 1 løst af, 3 r, slå om, 2 r dr sm, 2 r, 2 r dr sm, (slå om, 2 r sm) x 3, 1 r.

- P 86: 1 løst af med garnet foran, 11 vr, slå om, 2 vr sm, 1 vr, 2 vr sm.

- P 87: 1 løst af, 3 r, slå om, 2 r dr sm, 1 r, 2 r dr sm, (slå om, 2 r sm) x 3, 1 r.

- P 88: 1 løst af med garnet foran, 10 vr, slå om, 2 vr sm, 1 vr, 2 vr sm.

- P 89: 1 løst af, 3 r, slå om, 2 r dr sm x 2, (slå om, 2 r sm) x 3, 1 r.

- P 90: 1 løst af med garnet foran, 9 vr, slå om, 2 vr sm, 1 vr, 2 vr sm.

- P 91: Luk af.

Om designeren

(c) 2017 Cath Ward. Original titel Astrid's Rosebud Shawl. Kun til personlig brug. Hverken opskrift eller færdigstrikket sjal må videresælges. Kontakt Cath. Oversat af Marianne Holmen med tilladelse af designeren. Translated with permission.

Størrelseskategori: One size

Til hals og skuldre: Sjaler

Strikkefasthed: Ikke afgørende

Pindestørrelse: 2 mm, 2,5 mm, 3 mm

Garntykkelse: Lace

Fremgangsmåde

Dette halvmåneformede sjal strikkes i et stykke fra midten af nakken og nedad. Det har en bort, der strikkes på. Selve sjalet har et netmønster med rosenknopper, mens den ydre kant har rosenbuketter. Borten består af en række roser.

Størrelse

One size.

Mål

Højde (midt bagpå): ca. 50 cm, blokket. Bredde (fra midt i nakken til vingespids): ca. 80 cm, blokket.

Materialer

Garn

Circus Tonic Handmade Hoshuku Lace (80 % ekstrafin merinould, 20 % silke; 600 m/100g); farve: Grey Whistler; 1 ngl (jeg havde ca. 10 g til overs).

Strikkepinde

Rundpind 2½ mm, 3 mm, 3½ mm.

Tilbehør

Maskemarkører.

Forkortelser

1 ud: Strik ret i forreste og bageste løkke af samme m = 1 m taget ud. 2 løst af sm: 2 m tages løst af sammen som ret.

Teknikker

Masker tages løst af som vrang, undtagen i (2 løst af sm, 1 r, træk de løse m over) og i (1 løst af, 2 r sm, træk den løse m over), hvor det er som ret.

Diagrammer

Kroppen af sjalet

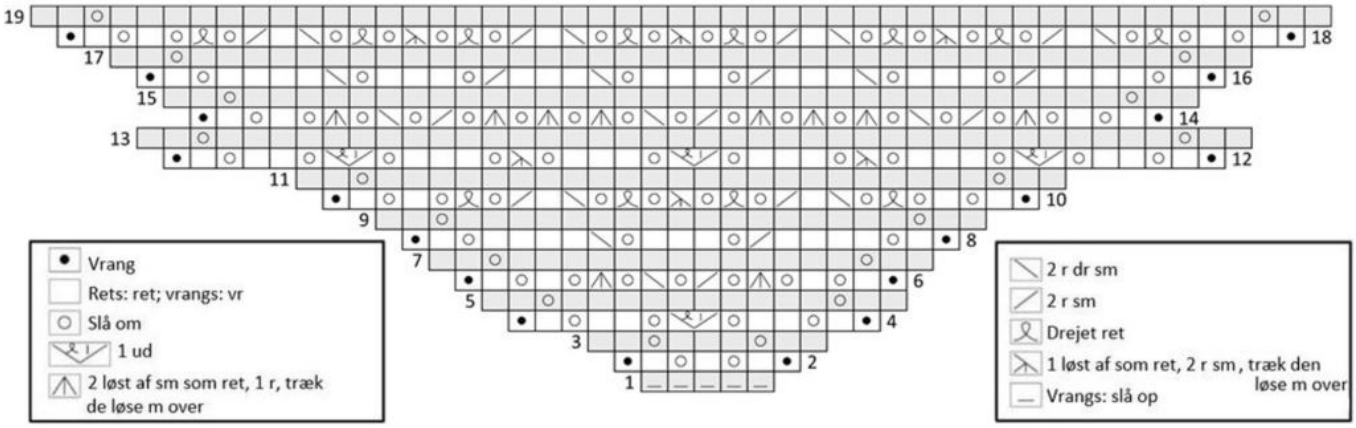

Diagrammet kan forstørres ved at klikke på det.

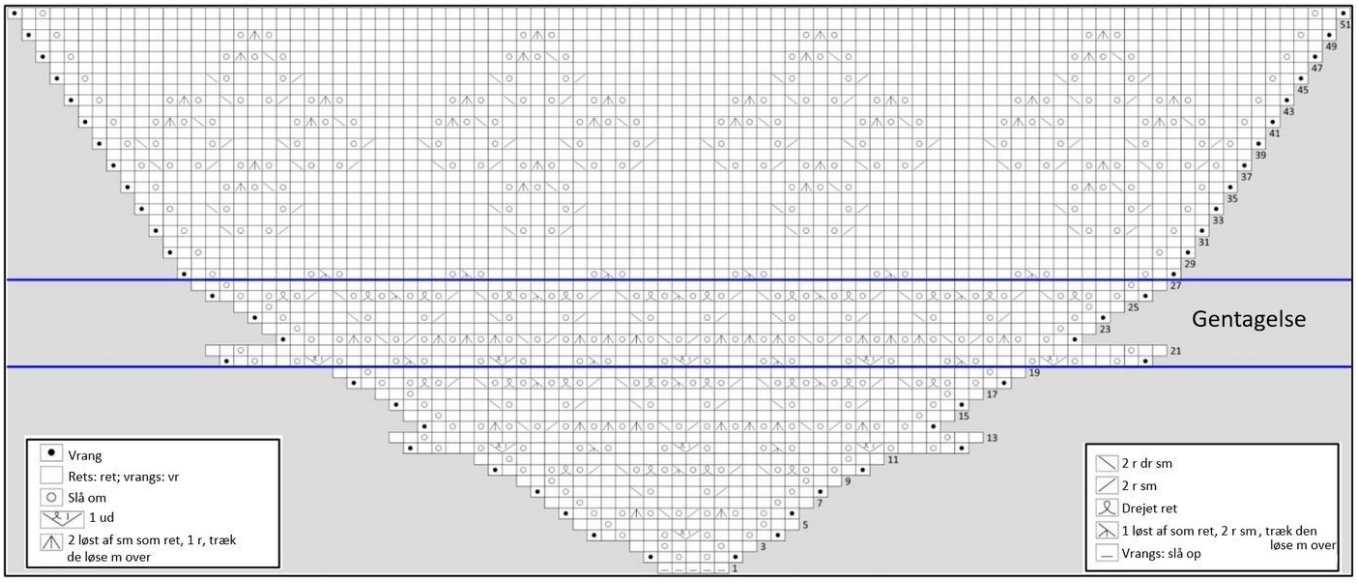

Sådan gør du

- Slå 5 m op på pind 2½ og strik p 1-27 af diagrammet til kroppen.

- Gent p 20-27 yderligere 3 gange. Med hver gentagelse af disse 8 p tilføjer du en gentagelse af motivet i begge sider.

- Gent p 20-26 endnu en gang. Skift til pind 3 på p 27. Du skal have 7 gentagelser af mønstret midt bagpå ned langs sjalet (7 "midterperler").

- Forts med at gent p 20-27 yderligere 3 gange med pind 3, skift så til p 3½ og strik yderligere 4 gentagelser.

- Strik p 28 -52. Hoveddelen af kroppen er nu færdig. Det giver dig 15 "rosenbuketter" rundt langs kanten af kroppen.

Uden at bryde garnet slår du op til borten. Blok sjalet godt og hæft alle ender.

Krop

- P 1: Slå 5 m op.

- P 2: 1 vr, 1 r, (slå om, 1 r) x 2, 1 vr = 7 m.

- P 3: (2 vr, slå om, 1 vr) x 2, 1 vr = 9 m.

- P 4: 1 vr, 1 r, slå om, 2 r, slå om, 1 ud, slå om, 2 r, slå om, 1 r, 1 vr = 14 m.

- P 5: 2 vr, slå om, 10 vr, slå om, 2 vr = 16 m.

- P 6: 1 vr, (1 r, slå om) x 2, 2 løst af sm, 1 r, træk de løse m over, slå om, 2 r sm, slå om, 2 r dr sm, slå om, 2 løst af sm, 1 r, træk de løse m over, (slå om, 1 r) x 2, 1 vr = 17 m.

- P 7: 2 vr, slå om, 13 vr, slå om, 2 vr = 19 m.

- P 8: 1 vr, 1 r, slå om, 4 r, 2 r sm, slå om, 3 r, slå om, 2 r dr sm, 4 r, slå om, 1 r, 1 vr = 21 m.

- P 9: 2 vr, slå om, 17 vr, slå om, 2 vr = 23 m.

- P 10: 1 vr, (1 r, slå om) x 2, 1 dr ret, slå om, 2 r dr sm, 1 r, 2 r sm, slå om, 1 dr ret, slå om, 1 løst af, 2 r sm, træk den løse m over, slå om, 1 dr ret, slå om, 2 r dr sm, 1 r, 2 r sm, slå om, 1 dr ret, (slå om, 1 r) x 2, 1 vr = 27 m.

- P 11: 2 vr, slå om, 23 vr, slå om, 2 vr = 29 m.

- P 12: 1 vr, 1 r, slå om, 2 r, slå om, 1 ud, slå om, (3 r, slå om, (1 løst af, 2 r, træk den løse m over), slå om, 3 r, slå om, 1 ud, slå om) x 2, 2 r, slå om, 1 r, 1 vr = 40 m.

- P 13: 2 vr, slå om, 36 vr, slå om, 2 vr = 42 m.

- P 14: 1 vr, (1 r, slå om) x 2, (2 løst af sm, 1 r, træk de løse m over), slå om, 2 r sm, slå om, 2 r dr sm, slå om, ((2 løst af sm, 1 r, træk de løse m over, slå om) x 3, 2 r sm, slå om, 2 r dr sm, slå om) x 2, (2 løst af sm, 1 r, træk de løse m over), (slå om, 1 r) x 2, 1 vr = 37 m.

- P 15: 2 vr, slå om, 33 vr, slå om, 2 vr = 39 m.

- P 16: 1 vr, 1 r, slå om, 1 r, (3 r, 2 r sm, slå om, 3 r, slå om, 2 r dr sm) x 3, 4 r, slå om, 1 r, 1 vr = 41 m.

- P 17: 2 vr, slå om, 37 vr, slå om, 2 vr 43 m.

- P 18: 1 vr, (1 r, slå om) x 2, 1 dr ret, slå om, 2 r dr sm, 1 r, (2 r sm, slå om, 1 dr ret, slå om, 1 løst af, 2 r, træk den løse m over, slå om, 1 dr ret, slå om, 2 r dr sm, 1 r) x 3, 2 r sm, slå om, 1 dr ret, (slå om, 1 r) x 2, 1 vr = 47 m.

- P 19: 2 vr, slå om, 43 vr, slå om, 2 vr = 49 m.

Gentagelse

- P 20: 1 vr, 1 r, slå om, 2 r, slå om, 1 ud, slå om, (3 r, slå om, 1 løst af, 2 r, træk den løse m over, slå om, 3 r, slå om, 1 ud, slå om) til de sidste 4 m, 2 r, slå om, 1 r, 1 vr = 66 m.

- P 21: 2 vr, slå om, p til de sidste 2 m, slå om, 2 vr = 68 m.

- P 22: 1 vr, 1 r, slå om, 1 r, slå om, 2 løst af sm, 1 r, træk de løse m over, slå om, (2 r sm, slå om, 2 r dr sm, slå om, (2 løst af sm, 1 r, træk de løse m over, slå om) x 3) til de sidste 10 m, 2 r sm, slå om, 2 r dr sm, slå om, 2 løst af sm, 1 r, træk de løse m over, (slå om, 1 r) x 2, 1 vr = 57 m.

- P 23: Gent p 21 = 59 m.

- P 24: 1 vr, 1 r, slå om, 1 r, (3 r, 2 r sm, slå om, 3 r, slå om, 2 r dr sm) til de sidste 6 m, 4 r, slå om, 1 r, 1 vr = 61 m.

- P 25: Gent p 21 = 63 m.

- P 26: 1 vr, 1 r, slå om, 1 r (slå om, 1 dr ret, slå om, 2 r dr sm, 1 r, 2 r sm, slå om, 1 dr ret, slå om, 1 løst af, 2 r, træk den løse m over) til de sidste 10 m, slå om, 1 dr ret, slå om, 2 r dr sm, 1 r, 2 r sm, slå om, 1 dr ret, (slå om, 1 r) x 2, 1 vr = 67 m.

- P 27: Gent p 21 = 69 m. Slut på gentagelse

Rosenbuketter

- P 28: 1 vr, 1 r, slå om, (6 r, slå om, 1 løst af, 2 r, træk den løse m over, slå om, 1 r) til de sidste 7 m, 5 r, slå om, 1 r, 1 vr = 71 m.

- P 29: Vrang.

- P 30: 1 vr, 1 r, slå om, ret til de sidste 2 m, slå om, 1 r, 1 vr = 73 m.

- P 31: Vrang.

- P 32: 1 vr, 1 r, slå om, 2 r, 2 r sm, slå om, 1 r, slå om, 2 r dr sm, (15 r, 2 r sm, slå om, 1 r, slå om, 2 r dr sm) til de sidste 4 m, 2 r, slå om, 1 r, 1 vr = 75 m.

- P 33: Vrang.

- P 34: 1 vr, 1 r, slå om, 2 r, 2 r sm, slå om, 3 r, slå om, 2 r dr sm, (13 r, 2 r sm, slå om, 3 r, slå om, 2 r dr sm) til de sidste 4 m, 2 r, slå om, 1 r, 1 vr = 77 m.

- P 35: Vrang.

- P 36: 1 vr, 1 r, slå om, 4 r, slå om, 2 r dr sm, slå om, 2 løst af sm, 1 r, træk de løse m over, slå om, (15 r, slå om, 2 r dr sm, slå om, 2 løst af sm, 1 r, træk de løse m over, slå om) til de sidste 6 m, 4 r, slå om, 1 r, 1 vr = 79 m.

- P 37: Vrang.

- P 38: 1 vr, 1 r, slå om, 2 r sm, slå om, 1 r, slå om, 2 r dr sm, 1 r, slå om, 2 løst af sm, 1 r, træk de løse m over, slå om, 1 r, 2 r sm, slå om, 1 r, slå om, 2 r dr sm, (5 r, 2 r sm, slå om, 1 r, slå om, 2 r dr sm, 1 r, slå om, 2 løst af sm, 1 r, træk de løse m over, slå om, 1 r, 2 r sm, slå om, 1 r, slå om, 2 r dr sm) til de sidste 2 m, slå om, 1 r, 1 vr = 81 m.

- P 39: Vrang.

- P 40: 1 vr, 1 r, slå om, 2 r sm, slå om, (3 r, slå om, 2 r dr sm, 3 r, 2 r sm, slå om) til de sidste 7 m, 3 r, slå om, 2 r dr sm, slå om, 1 r, 1 vr = 83 m.

- P 41: Vrang.

- P 42: 1 vr, 1 r, slå om, 2 r, slå om, 2 r dr sm, slå om, 2 løst af sm, 1 r, træk de løse m over, slå om, (5 r, slå om, 2 r dr sm, slå om, 2 løst af sm, 1 r, træk de løse m over, slå om) til de sidste 4 m, 2 r, slå om, 1 r, 1 vr = 85 m.

- P 43: Vrang.

- P 44: 1 vr, 1 r, slå om, (4 r, slå om, 2 løst af sm, 1 r, træk de løse m over, slå om, 1 r, 2 r sm, slå om, 1 r, slå om, 2 r dr sm, 1 r, slå om, 2 løst af sm, 1 r, træk de løse m over, slå om, 3 r) til de sidste 3 m, 1 r, slå om, 1 r, 1 vr = 87 m.

- P 45: Vrang.

- P 46: 1 vr, 1 r, slå om, (8 r, 2 r sm, slå om, 3 r, slå om, 2 r dr sm, 5 r) til de sidste 5 m, 3 r, slå om, 1 r, 1 vr = 89 m.

- P 47: Vrang.

- P 48: 1 vr, 1 r, slå om, (10 r, slå om, 2 r dr sm, slå om, 2 løst af sm, 1 r, træk de løse m over, slå om, 5 r) til de sidste 7 m, 5 r, slå om, 1 r, 1 vr = 91 m.

- P 49: Vrang.

- P 50: 1 vr, 1 r, slå om, (12 r, slå om, 2 løst af sm, 1 r, træk de løse m over, slå om, 5 r) til de sidste 9 m, 7 r, slå om, 1 r, 1 vr = 93 m.

- P 51: Vrang.

- P 52: 1 vr, 1 r, slå om, ret til de sidste 2 m, slå om, 1 r, 1 vr = 95 m.

Uden at bryde garnet vender du arb og starter på borten.

Bort

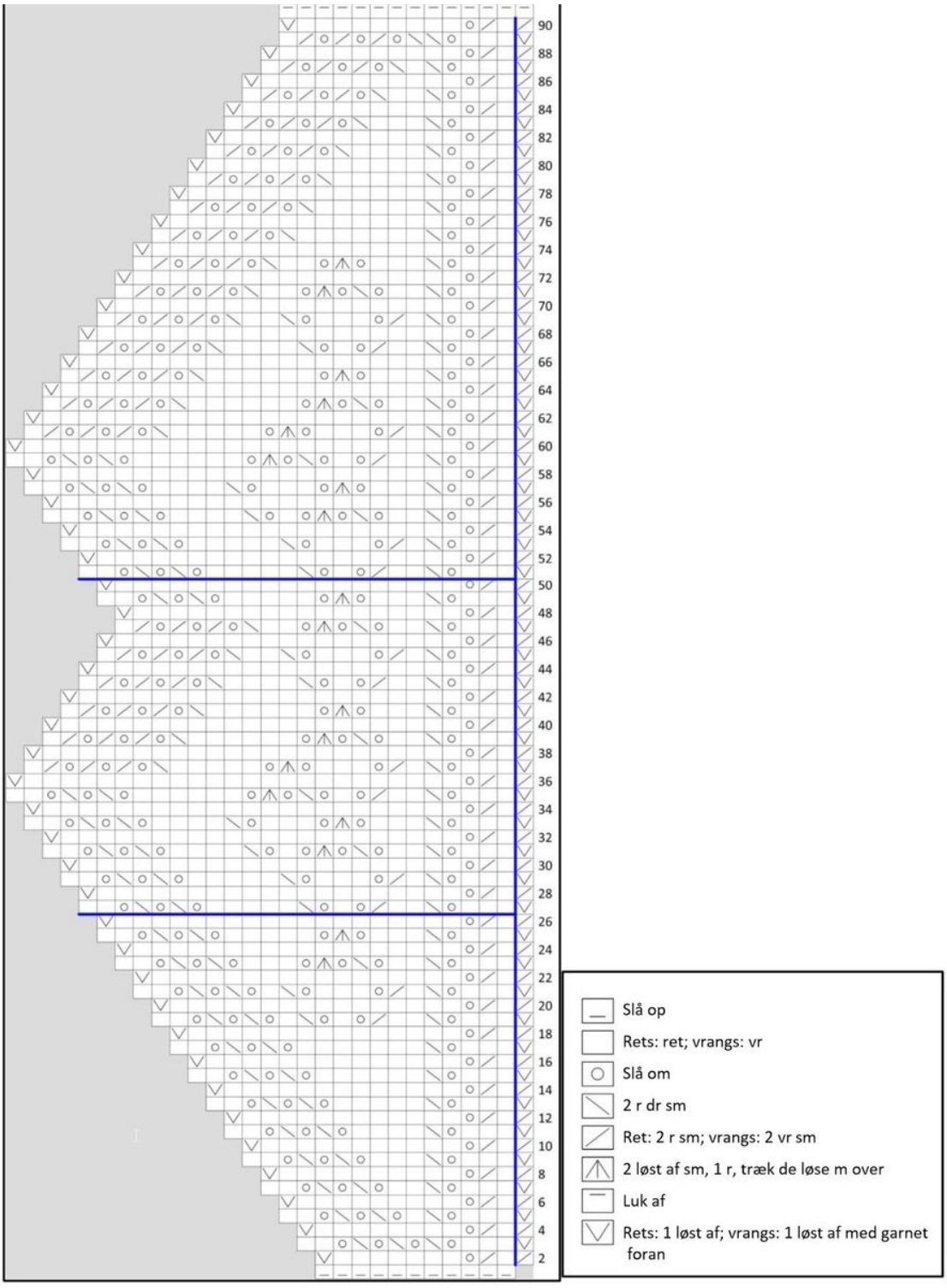

Bemærk: På vrangp strikkes anden 2 vr sm af 1 m i borten og 1 m i kroppen. Der er 6 m for meget i kroppen til at passe med borten. De 6 m skal strikkes 2 vr sm undervejs jævnt fordelt. I borten strikker du 3 vr sm i stedet for 2 vr sm (2 m fra kroppen).

- P 1: Slå 11 m op.

- P 2: 1 løst af med garnet foran, 7 vr, slå om, 2 vr sm, 1 vr, 2 vr sm.

- P 3: 1 løst af, 3 r, slå om, (2 r dr sm, slå om) x 3, 2 r.

- P 4: 1 løst af med garnet foran, 8 vr, slå om, 2 vr sm, 1 vr, 2 vr sm.

- P 5: 1 løst af, 2 r, (1 r, slå om, 2 r dr sm) x 2, slå om, 2 r dr sm, slå om, 2 r.

- P 6: 1 løst af med garnet foran, 9 vr, slå om, 2 vr sm, 1 vr, 2 vr sm.

- P 7: 1 løst af, 1 r, (2 r, slå om, 2 r dr sm) x 2, slå om, 2 r dr sm, slå om, 2 r.

- P 8: 1 løst af med garnet foran, 10 vr, slå om, 2 vr sm, 1 vr, 2 vr sm.

- P 9: 1 løst af, (3 r, slå om, 2 r dr sm) x 2, slå om, 2 r dr sm, slå om, 2 r.

- P 10: 1 løst af med garnet foran, 11 vr, slå om, 2 vr sm, 1 vr, 2 vr sm.

- P 11: 1 løst af, 3 r, slå om, 2 r dr sm, 4 r, slå om, (2 r dr sm, slå om) x 2, 2 r.

- P 12: 1 løst af med garnet foran, 12 vr, slå om, 2 vr sm, 1 vr, 2 vr sm.

- P 13: 1 løst af, 3 r, slå om, 2 r dr sm, 5 r, slå om, (2 r dr sm, slå om) x 2, 2 r.

- P 14: 1 løst af med garnet foran, 13 vr, slå om, 2 vr sm, 1 vr, 2 vr sm.

- P 15: 1 løst af, 3 r, slå om, 2 r dr sm, 6 r, slå om, (2 r dr sm, slå om) x 2, 2 r.

- P 16: 1 løst af med garnet foran, 14 vr, slå om, 2 vr sm, 1 vr, 2 vr sm.

- P 17: 1 løst af, 3 r, slå om, 2 r dr sm, 7 r, slå om, (2 r dr sm, slå om) x 2, 2 r.

- P 18: 1 løst af med garnet foran, 15 vr, slå om, 2 vr sm, 1 vr, 2 vr sm.

- P 19: 1 løst af, 3 r, slå om, 2 r dr sm, 2 r, 2 r sm, slå om, (1 r, slå om, 2 r dr sm) x 2, slå om, 2 r dr sm, slå om, 2 r.

- P 20: 1 løst af med garnet foran, 16 vr, slå om, 2 vr sm, 1 vr, 2 vr sm.

- P 21: 1 løst af, 3 r, slå om, 2 r dr sm, 1 r, 2 r sm, slå om, 2 r, (1 r, slå om, 2 r dr sm) x 2, slå om, 2 r dr sm, slå om, 2 r.

- P 22: 1 løst af med garnet foran, 17 vr, slå om, 2 vr sm, 1 vr, 2 vr sm.

- P 23: 1 løst af, 1 r, (2 r, slå om, 2 r dr sm) x 2, slå om, 2 løst af sm, 1 r, træk de løse m over, slå om, 3 r, slå om, (2 r dr sm, slå om) x 2, 2 r.

- P 24: 1 løst af med garnet foran, 18 vr, slå om, 2 vr sm, 1 vr, 2 vr sm.

- P 25: 1 løst af, 3 r, slå om, 2 r dr sm, 3 r, slå om, 2 løst af sm, 1 r, træk de løse m over, slå om, 5 r, slå om, (2 r dr sm, slå om) x 2, 2 r.

- P 26: 1 løst af med garnet foran, 19 vr, slå om, 2 vr sm, 1 vr, 2 vr sm.

Gentagelse Gent p 27-50 i alt 23 gange.

- P 27: 1 løst af, 3 r, slå om, 2 r dr sm, 2 r, 2 r sm, slå om, 1 r, slå om, 2 r dr sm, 5 r, slå om, (2 r dr sm, slå om) x 2, 2 r.

- P 28: 1 løst af med garnet foran, 20 vr, slå om, 2 vr sm, 1 vr, 2 vr sm.

- P 29: 1 løst af, 3 r, slå om, 2 r dr sm, 1 r, 2 r sm, slå om, 3 r, slå om, 2 r dr sm, 5 r, slå om, (2 r dr sm, slå om) x 2, 2 r.

- P 30: 1 løst af med garnet foran, 21 vr, slå om, 2 vr sm, 1 vr, 2 vr sm.

- P 31: 1 løst af, 1 r, (2 r, slå om, 2 r dr sm) x 2, slå om, 2 løst af sm, 1 r, træk de løse m over, slå om, 1 r, slå om, 2 r dr sm, 4 r, slå om, (2 r dr sm, slå om) x 2, 2 r.

- P 32: 1 løst af med garnet foran, 22 vr, slå om, 2 vr sm, 1 vr, 2 vr sm.

- P 33: 1 løst af, 3 r, slå om, 2 r dr sm, 3 r, slå om, 2 løst af sm, 1 r, træk de løse m over, slå om, 3 r, slå om, 2 r dr sm, 4 r, slå om, (2 r dr sm, slå om) x 2, 2 r.

- P 34: 1 løst af med garnet foran, 23 vr, slå om, 2 vr sm, 1 vr, 2 vr sm.

- P 35: 1 løst af, 3 r, slå om, 2 r dr sm, 2 r, 2 r sm, slå om, 1 r, slå om, 2 r dr sm, slå om, 2 løst af sm, 1 r, træk de løse m over, slå om, 6 r, slå om, (2 r dr sm, slå om) x 2, 2 r.

- P 36: 1 løst af med garnet foran, 24 vr, slå om, 2 vr sm, 1 vr, 2 vr sm.

- P 37: 1 løst af, 3 r, slå om, 2 r dr sm, 1 r, 2 r sm, slå om, 3 r, slå om, 2 løst af sm, 1 r, træk de løse m over, slå om, 5 r, 2 r dr sm, (slå om, 2 r sm) x 3, 1 r.

- P 38: 1 løst af med garnet foran, 23 vr, slå om, 2 vr sm, 1 vr, 2 vr sm.

- P 39: 1 løst af, 1 r, (2 r, slå om, 2 r dr sm) x 2, slå om, 2 løst af sm, 1 r, træk de løse m over, slå om, 6 r, 2 r dr sm, (slå om, 2 r sm) x 3, 1 r.

- P 40: 1 løst af med garnet foran, 22 vr, slå om, 2 vr sm, 1 vr, 2 vr sm.

- P 41: 1 løst af, 3 r, slå om, 2 r dr sm, 3 r, slå om, 2 løst af sm, 1 r, træk de løse m over, slå om, 6 r, 2 r dr sm, (slå om, 2 r sm) x 3, 1 r.

- P 42: 1 løst af med garnet foran, 21 vr, slå om, 2 vr sm, 1 vr, 2 vr sm.

- P 43: 1 løst af, 3 r, slå om, 2 r dr sm, 2 r, 2 r sm, slå om, 1 r, slå om, 2 r dr sm, 4 r, 2 r dr sm, (slå om, 2 r sm) x 3, 1 r.

- P 44: 1 løst af med garnet foran, 20 vr, slå om, 2 vr sm, 1 vr, 2 vr sm.

- P 45: 1 løst af, 3 r, slå om, 2 r dr sm, 1 r, 2 r sm, slå om, 3 r, slå om, 2 r dr sm, 2 r, 2 r dr sm, (slå om, 2 r sm) x 3, 1 r.

- P 46: 1 løst af med garnet foran, 19 vr, slå om, 2 vr sm, 1 vr, 2 vr sm.

- P 47: 1 løst af, 1 r, (2 r, slå om, 2 r dr sm) x 2, slå om, 2 løst af sm, 1 r, træk de løse m over, slå om, 2 r, 2 r dr sm, (slå om, 2 r sm) x 3, 1 r.

- P 48: 1 løst af med garnet foran, 18 vr, slå om, 2 vr sm, 1 vr, 2 vr sm.

- P 49: 1 løst af, 3 r, slå om, 2 r dr sm, 3 r, slå om, 2 løst af sm, 1 r, træk de løse m over, slå om, 5 r, slå om, (2 r dr sm, slå om) x 2, 2 r.

- P 50: 1 løst af med garnet foran, 19 vr, slå om, 2 vr sm, 1 vr, 2 vr sm. Gentagelse slut

- P 51: 1 løst af, 3 r, slå om, 2 r dr sm, 2 r, 2 r sm, slå om, 1 r, slå om, 2 r dr sm, 5 r, slå om, (2 r dr sm, slå om) x 2, 2 r.

- P 52: 1 løst af med garnet foran, 20 vr, slå om, 2 vr sm, 1 vr, 2 vr sm.

- P 53: 1 løst af, 3 r, slå om, 2 r dr sm, 1 r, 2 r sm, slå om, 3 r, slå om, 2 r dr sm, 5 r, slå om, (2 r dr sm, slå om) x 2, 2 r.

- P 54: 1 løst af med garnet foran, 21 vr, slå om, 2 vr sm, 1 vr, 2 vr sm.

- P 55: 1 løst af, 1 r, (2 r, slå om, 2 r dr sm) x 2, slå om, 2 løst af sm, 1 r, træk de løse m over, slå om, 1 r, slå om, 2 r dr sm, 4 r, slå om, (2 r dr sm, slå om) x 2, 2 r.

- P 56: 1 løst af med garnet foran, 22 vr, slå om, 2 vr sm, 1 vr, 2 vr sm.

- P 57: 1 løst af, 3 r, slå om, 2 r dr sm, 3 r, slå om, 2 løst af sm, 1 r, træk de løse m over, slå om, 3 r, slå om, 2 r dr sm, 4 r, slå om, (2 r dr sm, slå om) x 2, 2 r.

- P 58: 1 løst af med garnet foran, 23 vr, slå om, 2 vr sm, 1 vr, 2 vr sm.

- P 59: 1 løst af, 3 r, slå om, 2 r dr sm, 2 r, 2 r sm, slå om, 1 r, slå om, 2 r dr sm, slå om, 2 løst af sm, 1 r, træk de løse m over, slå om, 6 r, slå om, (2 r dr sm, slå om) x 2, 2 r.

- P 60: 1 løst af med garnet foran, 24 vr, slå om, 2 vr sm, 1 vr, 2 vr sm.

- P 61: 1 løst af, 3 r, slå om, 2 r dr sm, 1 r, 2 r sm, slå om, 3 r, slå om, 2 løst af sm, 1 r, træk de løse m over, slå om, 5 r, 2 r dr sm, (slå om, 2 r sm) x 3, 1 r.

- P 62: 1 løst af med garnet foran, 23 vr, slå om, 2 vr sm, 1 vr, 2 vr sm.

- P 63: 1 løst af, 1 r, (2 r, slå om, 2 r dr sm) x 2, slå om, 2 løst af sm, 1 r, træk de løse m over, slå om, 6 r, 2 r dr sm, (slå om, 2 r sm) x 3, 1 r.

- P 64: 1 løst af med garnet foran, 22 vr, slå om, 2 vr sm, 1 vr, 2 vr sm.

- P 65: 1 løst af, 3 r, slå om, 2 r dr sm, 3 r, slå om, 2 løst af sm, 1 r, træk de løse m over, slå om, 6 r, 2 r dr sm, (slå om, 2 r sm) x 3, 1 r.

- P 66: 1 løst af med garnet foran, 21 vr, slå om, 2 vr sm, 1 vr, 2 vr sm.

- P 67: 1 løst af, 3 r, slå om, 2 r dr sm, 2 r, 2 r sm, slå om, 1 r, slå om, 2 r dr sm, 4 r, 2 r dr sm, (slå om, 2 r sm) x 3, 1 r.

- P 68: 1 løst af med garnet foran, 20 vr, slå om, 2 vr sm, 1 vr, 2 vr sm.

- P 69: 1 løst af, 3 r, slå om, 2 r dr sm, 1 r, 2 r sm, slå om, 3 r, slå om, 2 r dr sm, 2 r, 2 r dr sm, (slå om, 2 r sm) x 3, 1 r.

- P 70: 1 løst af med garnet foran, 19 vr, slå om, 2 vr sm, 1 vr, 2 vr sm.

- P 71: 1 løst af, 1 r, (2 r, slå om, 2 r dr sm) x 2, slå om, 2 løst af sm, 1 r, træk de løse m over, slå om, 2 r, 2 r dr sm, (slå om, 2 r sm) x 3, 1 r.

- P 72: 1 løst af med garnet foran, 18 vr, slå om, 2 vr sm, 1 vr, 2 vr sm.

- P 73: 1 løst af, 3 r, slå om, 2 r dr sm, 3 r, slå om, 2 løst af sm, 1 r, træk de løse m over, slå om, 2 r, 2 r dr sm, (slå om, 2 r sm) x 3, 1 r.

- P 74: 1 løst af med garnet foran, 17 vr, slå om, 2 vr sm, 1 vr, 2 vr sm.

- P 75: 1 løst af, 3 r, slå om, 2 r dr sm, 7 r, 2 r dr sm, (slå om, 2 r sm) x 3, 1 r.

- P 76: 1 løst af med garnet foran, 16 vr, slå om, 2 vr sm, 1 vr, 2 vr sm.

- P 77: 1 løst af, 3 r, slå om, 2 r dr sm, 6 r, 2 r dr sm, (slå om, 2 r sm) x 3, 1 r.

- P 78: 1 løst af med garnet foran, 15 vr, slå om, 2 vr sm, 1 vr, 2 vr sm.

- P 79: 1 løst af, 3 r, slå om, 2 r dr sm, 5 r, 2 r dr sm, (slå om, 2 r sm) x 3, 1 r.

- P 80: 1 løst af med garnet foran, 14 vr, slå om, 2 vr sm, 1 vr, 2 vr sm.

- P 81: 1 løst af, 3 r, slå om, 2 r dr sm, 4 r, 2 r dr sm, (slå om, 2 r sm) x 3, 1 r.

- P 82: 1 løst af med garnet foran, 13 vr, slå om, 2 vr sm, 1 vr, 2 vr sm.

- P 83: 1 løst af, 3 r, slå om, 2 r dr sm, 3 r, 2 r dr sm, (slå om, 2 r sm) x 3, 1 r.

- P 84: 1 løst af med garnet foran, 12 vr, slå om, 2 vr sm, 1 vr, 2 vr sm.

- P 85: 1 løst af, 3 r, slå om, 2 r dr sm, 2 r, 2 r dr sm, (slå om, 2 r sm) x 3, 1 r.

- P 86: 1 løst af med garnet foran, 11 vr, slå om, 2 vr sm, 1 vr, 2 vr sm.

- P 87: 1 løst af, 3 r, slå om, 2 r dr sm, 1 r, 2 r dr sm, (slå om, 2 r sm) x 3, 1 r.

- P 88: 1 løst af med garnet foran, 10 vr, slå om, 2 vr sm, 1 vr, 2 vr sm.

- P 89: 1 løst af, 3 r, slå om, 2 r dr sm x 2, (slå om, 2 r sm) x 3, 1 r.

- P 90: 1 løst af med garnet foran, 9 vr, slå om, 2 vr sm, 1 vr, 2 vr sm.

- P 91: Luk af.

Om designeren

(c) 2017 Cath Ward. Original titel Astrid's Rosebud Shawl. Kun til personlig brug. Hverken opskrift eller færdigstrikket sjal må videresælges. Kontakt Cath. Oversat af Marianne Holmen med tilladelse af designeren. Translated with permission.

Flere billeder

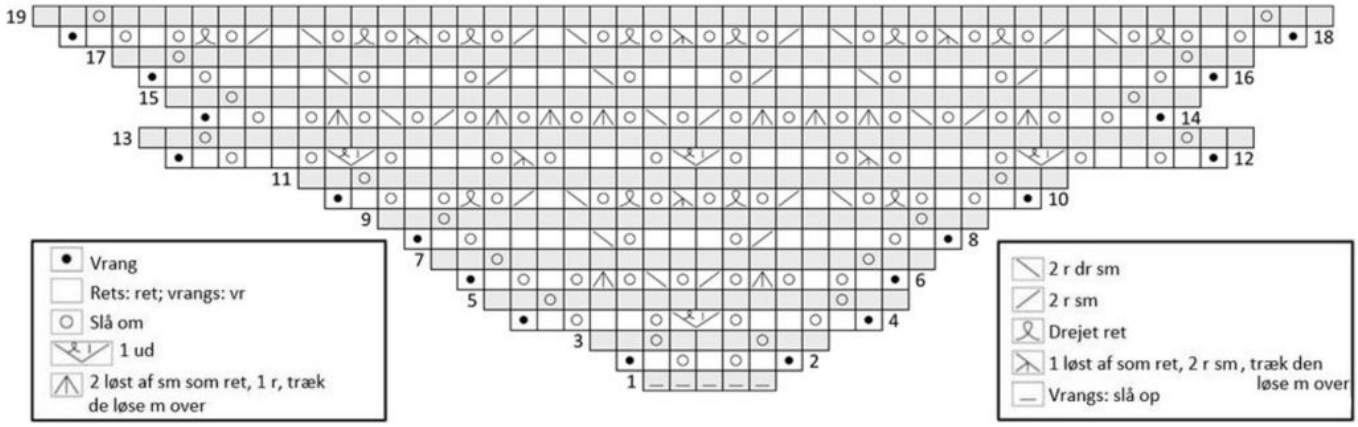

rosensjal-1-m

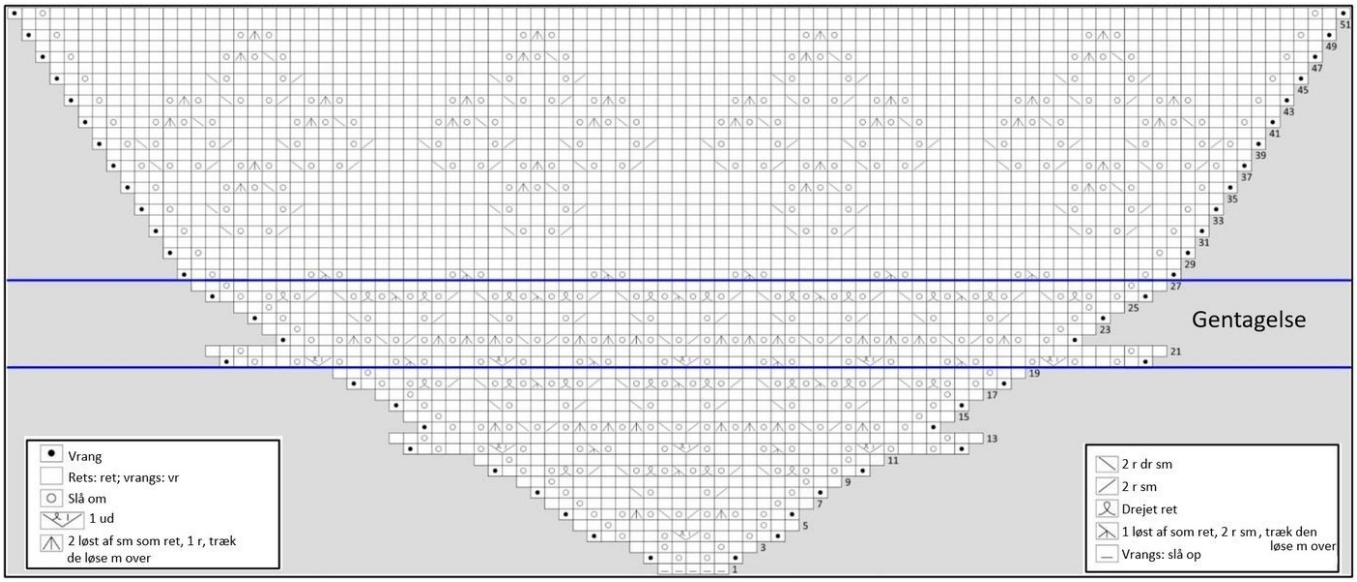

rosensjal-2



Astrid 2.



Astrid 4

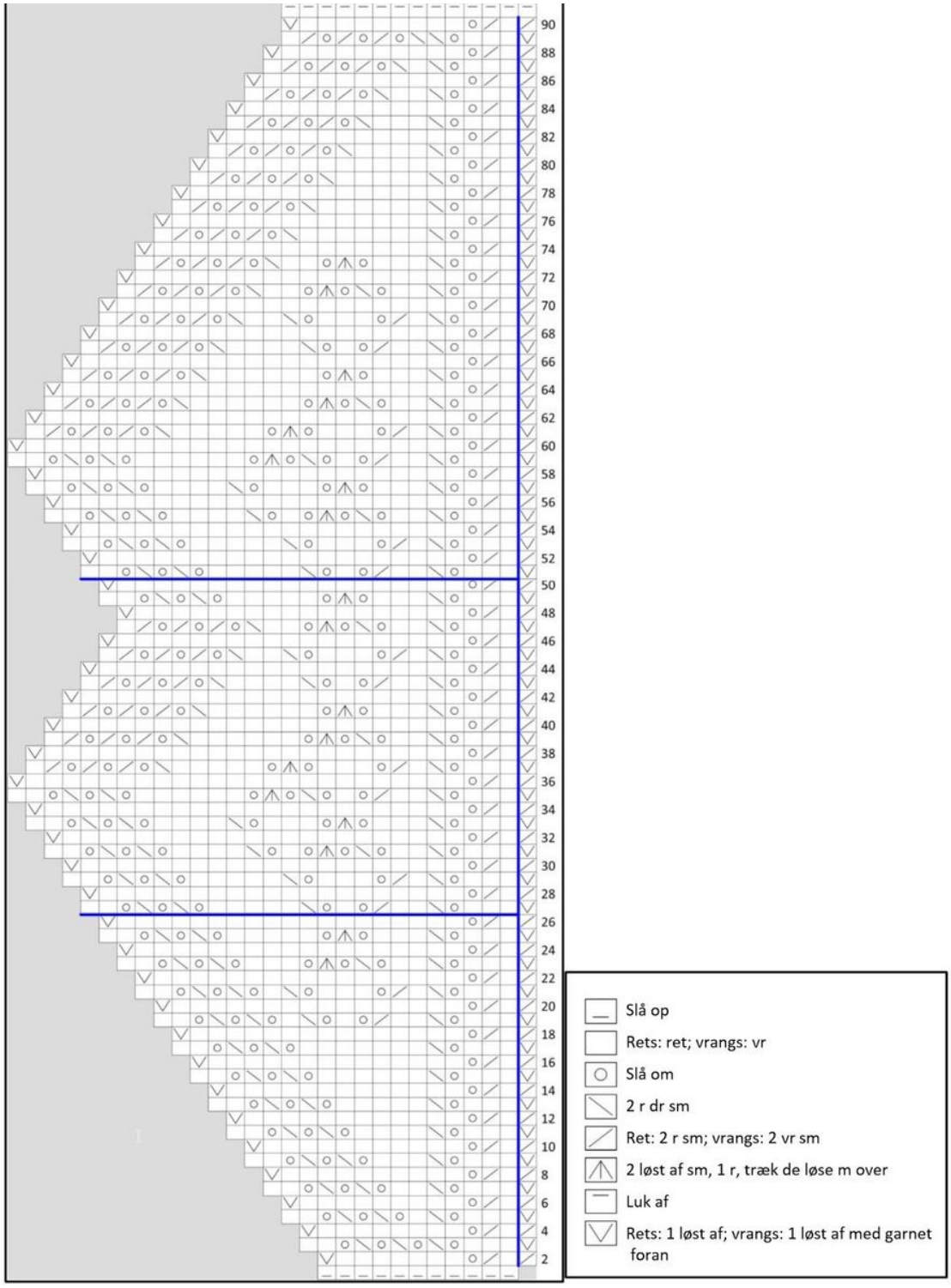

rosensjal-d2



Astrid 3

Find opskriften på hjemmesiden:

https://strikkeglad.dk/opskrifter/rosensjal/