I byen

Design: Michaela Richter

https://www.ravelry.com/designers/michaela-richter

Nemt og elegant tørklæde, der kan strikkes af al slags garn og i alle størrelser. Mønstret er specielt velegnet til farveskiftegarn. Her i 100 % uld på pinde 4½.



Fakta om opskriften

Pinde: 4,5 mm

Strikkefasthed: 20 m/26 p = 10 x 10 cm. Strikkefastheden er ikke afgørende i denne opskrift.

Garn tykkelse: Worsted/Aran

Teknikker: Diagram

Størrelser: (O.a. Ukendt - designeren kan ikke huske det.)

Overblik

Pindestørrelse: 4,5 mm

Størrelser: (O.a. Ukendt - designeren kan ikke huske det.)

Detaljer

Færdigredigeret: 1

Konstruktion: 20 m/26 p = 10 x 10 cm. Strikkefastheden er ikke afgørende i denne opskrift.

Størrelser: (O.a. Ukendt - designeren kan ikke huske det.)

Fremgangsmetode:

Størrelse

(O.a. Ukendt - designeren kan ikke huske det.)

Materialer

Garn

Crelando Maike Worsted (100 % uld; 104 m/50 g), ca. 200 g. Mønstret i dette tørklæde kommer rigtig til sin ret med farveskiftegarn.

Strikkepinde

4½ mm.

Strikkefasthed

20 m/26 p = 10 x 10 cm. Strikkefastheden er ikke afgørende i denne opskrift.

Sådan gør du

Antallet af masker skal være deleligt med 30 + 2 kantm. Jeg slog 62 m op.

- Første 6 p: Diagram A.

- Derefter Diagram B, til tørklædet har den ønskede længde (eller du næsten er løbet tør for garn).

- Sidste 6 p: Diagram A.

Diagram A

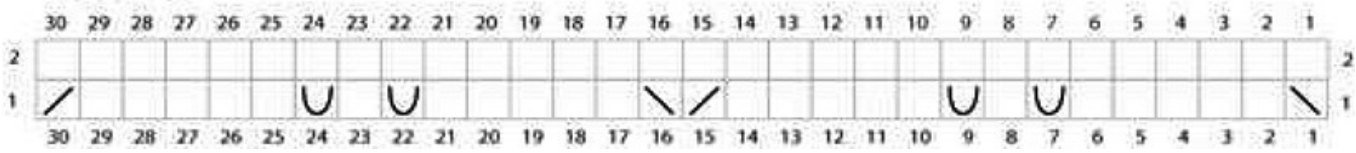

Diagram B

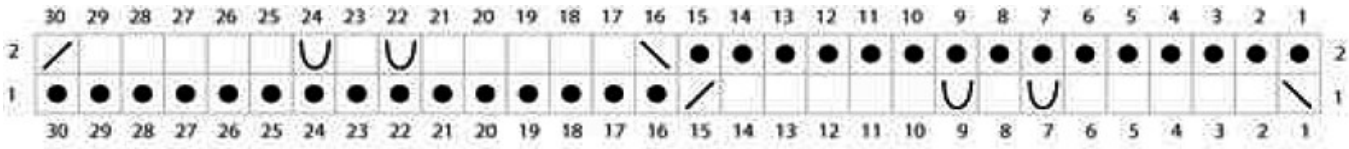

Tegnforklaring



Diagram A

- P 1: *2 r dr sm, 5 r, slå om, 1 r, slå om, 2 r sm*. Gent fra * til * pinden ud.

- P 2: Ret.

Diagram B

- P 1: *2 r dr sm, 5 r, slå om, 1 r, slå om, 5 r, 2 r sm, 15 vr*. Gent fra * til * pinden ud.

- P 2: Som p 1.

Luk af.

Færdiggørelse

Du kan evt. blokke tørklædet en smule.

Om designeren

(c) 2014 Michaela Richter. Original titel Auf Zack. Kun til personlig brug. Hverken opskrift eller færdigstrikket produkt må videresælges. Kontakt Michaela. Oversat af Marianne Holmen med tilladelse af designeren. Translated with permission.

Størrelseskategori: One size

Til hals og skuldre: Tørklæder og sjælevarmere

Strikkefasthed: 20 m, Ikke afgørende

Konstruktion: Monteringsfri

Pindestørrelse: 4,5 mm

Garntykkelse: Worsted/Aran

Teknik: Diagram

Fremgangsmåde

Størrelse

(O.a. Ukendt - designeren kan ikke huske det.)

Materialer

Garn

Crelando Maike Worsted (100 % uld; 104 m/50 g), ca. 200 g. Mønstret i dette tørklæde kommer rigtig til sin ret med farveskiftegarn.

Strikkepinde

4½ mm.

Strikkefasthed

20 m/26 p = 10 x 10 cm. Strikkefastheden er ikke afgørende i denne opskrift.

Sådan gør du

Antallet af masker skal være deleligt med 30 + 2 kantm. Jeg slog 62 m op.

- Første 6 p: Diagram A.

- Derefter Diagram B, til tørklædet har den ønskede længde (eller du næsten er løbet tør for garn).

- Sidste 6 p: Diagram A.

Diagram A

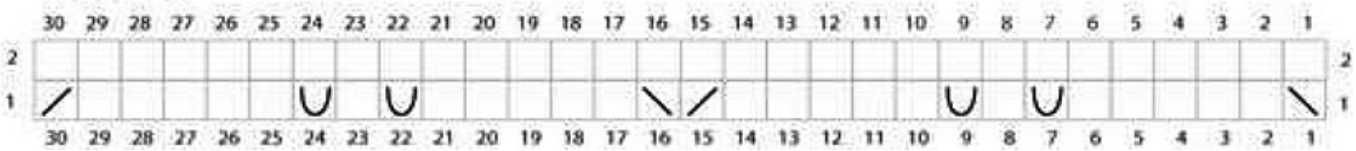

Diagram B

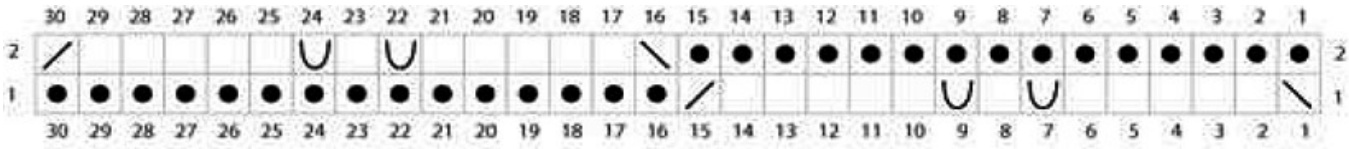

Tegnforklaring



Diagram A

- P 1: *2 r dr sm, 5 r, slå om, 1 r, slå om, 2 r sm*. Gent fra * til * pinden ud.

- P 2: Ret.

Diagram B

- P 1: *2 r dr sm, 5 r, slå om, 1 r, slå om, 5 r, 2 r sm, 15 vr*. Gent fra * til * pinden ud.

- P 2: Som p 1.

Luk af.

Færdiggørelse

Du kan evt. blokke tørklædet en smule.

Om designeren

(c) 2014 Michaela Richter. Original titel Auf Zack. Kun til personlig brug. Hverken opskrift eller færdigstrikket produkt må videresælges. Kontakt Michaela. Oversat af Marianne Holmen med tilladelse af designeren. Translated with permission.

Flere billeder



Auf Zack 2

Find opskriften på hjemmesiden:

https://strikkeglad.dk/opskrifter/i-byen/