


Nemt og blødt tæppe uden vrangmasker. Mønstret består af retmasker og løse masker. Størrelsen kan justeres både i længden og bredden. Her i uld og mohair/silke på pinde 5 mm.

Sværhedsgrad: Nem | Tidsforbrug: Mellem | Pinde: 5

Af Hiromi Glover for Purl Soho



(This pattern is brought to you by Purl Soho. The pattern is copyrighted with all rights reserved. Neither this pattern nor goods made from this pattern may be sold. The original pattern is at [Ember Blanket](#). It has been translated from English into Danish by Marianne Holmen. Purl Soho is unable to verify the accuracy of this translation, but if you have any questions, we're always happy to answer in English at www.purlsoho.com)

Dette lille tæppe til en eftermiddagslur strikkes af 2 typer garn, der holdes sammen: merino (DK) og mohair + silke (fingering).

Mønstret er nemt: Det gentages over 2 pinde og er uden vrangmasker.

Størrelse


One size.

Mål

Bredde: 99 cm.

Længde: 137 cm.

Materialer



Garn

A: Knitting Yarn On A Cone DK (100 % merino; 2.000 m/1.000 g); garnforbrug ca. 2.000 m; farver: New Leaf Green og Wild Guava; 1 cone.

B: Purl Soho Tussock (60 % superfine kid mohair og 40 % morbærsilke; 300 m/25 g); Garnforbrug ca. 2.000 m); farver: Cypress Green og Anjou Pear; 7 ngl.

[Se Strikkeglads forslag til erstatningsgarn her](#)

Strikkeglad er gratis for dig, men ikke for os. Støt os, så vi kan fortsætte.

Du kan fx støtte Strikkeglad, når du bruger de forslag til erstatningsgarn, som vi udarbejder.

Hjælp os med at udarbejde garnalternativer og i øvrigt med at holde Strikkeglad.dk kørende. Indbetal et valgfrit beløb til MobilePay 8871UK - gerne mindst kr. 20.

Her er vores garnalternativ:


A: [Anbefalet garn \(Rito.dk\): Hjertegarn Extrafine Merino 120](#)

B: [Anbefalet garn \(Rito.dk\): Drops Kid Silk](#)

Strikkepinde

Rundpind 5 mm, 80 cm.

Strikkefasthed



23 m/35 p = 10 x 10 cm i mønster med A og B holdt sammen.

Maskeantal

Mønstret er deleligt med 4 m + 1.


Løse masker

Alle masker tages løst af som vr med garnet foran.

Sådan gør du

- Med en tråd A og en tråd B holdt sammen slår du 225 m op.
- P 1 (vrangs): 1 løst af, 1 r, *1 løst af, 3 r*. Gent fra * til * til de sidste 3 m, 1 løst af, 1 r, 1 løst af.
- P 2 (rets): 4 r, *1 løst af, 3 r*. Gent fra * til * til sidste m, 1 r.
- Gent p 1-2, til arb måler 137 cm fra opslagskanten. Slut med p 1.

Færdiggørelse



- Aflukningsp (rets): 2 r, træk den første m over, (1 r, træk den første m over) x 2, *1 vr, træk den første m over, (1 r, træk den første m over) x 3*. Gent fra * til * til sidste m, 1 r, træk den første m over.
- Hæft alle løse ender.
- Blok tæppet i fugtig tilstand.

Om designeren

© 2024 [Purl Soho](#). Original titel [Ember Blanket](#). Kun til personlig brug. Hverken opskrift eller færdigstrikket produkt må videresælges. Kontakt Purl Soho via [Ravelry](#) eller på www.purlsoho.com.

Oversat af Marianne Holmen med tilladelse af Purl Soho. Translated with permission.