

Fantastisk smukt sjal med forskellige hulmønsterborter. Det er strikket i fem farver med farveskift. Det er svært, men der er både diagrammer og tekstinstruktioner. Her i uld med nylon på pinde 4½ mm.

Sværhedsgrad: Høj | Tidsforbrug: Højt | Pinde: 4½

Af Aberdeen's Wool Company



Sjal strikket ovenfra med mininøgler. Det har forskellige mønsterborter, nogle med hulmønster, og med forskellige typer strikning. Der leges også med farverne i dette sjal.

Mål

Bredde: 152 cm.

Højde: 106 cm.

Målene er taget efter blokning.

Materialer

Garn

Tangled Poets Haiku mininøgler (80 % merinould, 20 % nylon; 100 m/30 g); garnforbrug 503 m; 5 ngl.

Det viste eksempel blev strikket i 3 næsten ensfarvede garner og 2 med farveskift.

[Se Strikkeglads forslag til erstatningsgarn her](#)

Strikkeglad er gratis for dig, men ikke for os. Støt os, så vi kan fortsætte.

Du kan fx støtte Strikkeglad, når du bruger de forslag til erstatningsgarn, som vi udarbejder.

Hjælp os med at udarbejde garnalternativer og i øvrigt med at holde Strikkeglad.dk kørende. Indbetal et valgfrit beløb til MobilePay 8871UK – gerne mindst kr. 20.

Her er vores garnalternativ:

- [Anbefalet garn \(Rito.dk\): Manos Del Uruguay Alegria](#)

Strikkepinde

Rundpind 4½ cm, 60 cm.

Tilbehør

Maskemarkører.

Strikkefasthed

Ikke afgørende. Vores var 20 m = 10 cm.

Forkortelser

G: Grundfarve. Vi brugte det mørkeste farveskiftegarn som G.

K: Kontrastfarve.

Diagrammer

Diagram A: På stranden (p 1-45)




Diagram B: Bølger og flere bølger (p 59-73)

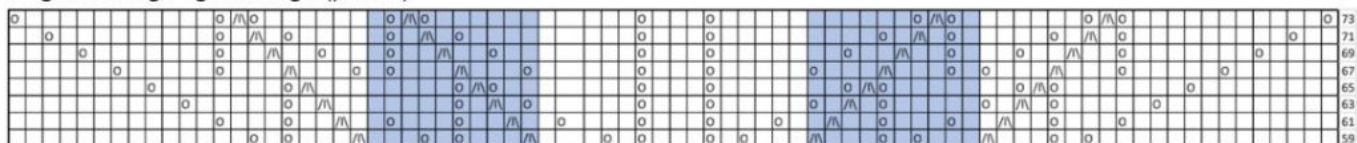



Diagram C: Hængekøje (starter på p 91)



Diagram D: Solkjole (starter på p 117).



Tegnforklaring: / - 2 r sm \ - 2 r dr sm o - slå om * - ret på vrangs /\ - 1 løst af, 2 r sm, træk den løse m over

Sådan gør du

Læg dine mininøgler i rækkefølge fra de mørkeste til de lyseste nuancer.

- Startfirkant: (G) Slå 3 m op, strik 11 p ret. Vend arb 90 grader og saml 5 m op langs kanten, vend igen 90 grader og saml 5 m op langs enden = 11 m på pinden.
- Startp: 3 r, sæt markør, 1 vr, sæt markør, 3 r, sæt markør, 1 vr, sæt markør, 3 r.

På stranden (Diagram A)

Bemærk: Nedenfor finder du både tekstinstruktioner og diagrammer.

- P 1: 3 r, flyt markør, slå om, ret til markør, slå om, flyt markør, 3 r, flyt markør, slå om, ret til markør, slå om, flyt markør, 3 r = 15 m.
- P 2 og alle vrangp: 3 r, flyt markør, vr til markør, flyt markør, 3 r, flyt markør, vr til markør, flyt markør, 3 r.
- P 3: 3 r, flyt markør, slå om, ret til markør, slå om, flyt markør, 3 r, flyt markør, slå om, ret til markør, slå om, flyt markør, 3 r = 19 m.
- P 5: 3 r, flyt markør, slå om, ret til markør, slå om, flyt markør, 3 r, flyt markør, slå om, ret til markør, slå om, flyt markør, 3 r = 23 m.
- P 7: 3 r, flyt markør, slå om, 2 r, slå om, 2 r dr sm, 3 r, slå om, flyt markør, 3 r, flyt markør, slå om, 3 r, 2 r sm, slå om, 2 r, slå om, flyt markør, 3 r = 27 m.
- P 9: 3 r, flyt markør, slå om, 1 r, 2 r sm, slå om, 1 r, slå om, 2 r dr sm, 3 r, slå om, flyt markør, 3 r, flyt markør, slå om, 3 r, 2 r sm, slå om, 1 r, slå om, 2 r dr sm, 1 r, slå om, flyt markør, 3 r = 31 m.
- P 11: 3 r, flyt markør, slå om, 3 r, 2 r sm, slå om, 6 r, slå om, flyt markør, 3 r, flyt markør, slå om, 6 r, slå om, 2 r dr sm, 3 r, slå om, flyt markør, 3 r = 35 m.
- P 13: Som p 5 = 39 m.
- P 15: Som p 5 = 43 m.
- P 17: 3 r, flyt markør, slå om, 2 r, (slå om, 2 r dr sm, 4 r) x 2, slå om, 2 r dr sm, 1 r, slå om, flyt markør, 3 r, flyt markør, slå om, 1 r, (2 r sm, slå om, 4 r) x 2, 2 r sm, slå om, 2 r, slå om, flyt markør, 3 r = 47 m.
- P 19: 3 r, flyt markør, slå om, 1 r, (2 r sm, slå om, 1 r, slå om, 2 r dr sm, 1 r) x 3, slå om, flyt markør, 3 r, flyt markør, slå om, (1 r, 2 r sm, slå om, 1 r, slå om, 2 r dr sm, x 3, 1 r, slå om, flyt markør, 3 r = 51 m.
- P 21: 3 r, flyt markør, slå om, 3 r, (2 r sm, slå om, 4 r) x 3, slå om, flyt markør, 3 r, flyt markør, slå om, (4 r, slå om, 2 r dr sm) x 3, 3 r, slå om, flyt markør, 3 r = 55 m.
- P 23: Som p 5 = 59 m.
- P 25: Som p 5 = 63 m.
- P 27: 3 r, flyt markør, slå om, 1 r, (slå om, 2 r dr sm, 4 r) x 4, slå om, 2 r dr sm, slå om, flyt markør, 3 r, flyt markør, slå om, (2 r sm, slå om, 4 r) x 4, 2 r sm, slå om, 1 r, slå om, flyt markør, 3 r = 67 m.
- P 29: 3 r, flyt markør, slå om, (2 r sm, slå om, 1 r, slå om, 2 r dr sm, 1 r) x 4, 2 r sm, slå

om, 1 r, slå om, 2 r dr sm, slå om, flyt markør, 3 r, flyt markør, slå om, (2 r sm, slå om, 1 r, slå om, 2 r dr sm, 1 r) x 4, 2 r sm, slå om, 1 r, slå om, 2 r dr sm, slå om, flyt markør, 3 r = 71 m.

- P 31: 3 r, flyt markør, slå om, 2 r, (2 r sm, slå om, 4 r) x 4, 2 r sm, slå om, 3 r, slå om, flyt markør, 3 r, flyt markør, slå om, 3 r, (slå om, 2 r dr sm, 4 r) x 4, slå om, 2 r dr sm, 2 r, slå om, flyt markør, 3 r = 75 m.
- P 33: Som p 5 = 79 m.
- P 35: Som p 5 = 83 m.
- P 37: 3 r, flyt markør, slå om, (4 r, slå om, 2 r dr sm) x 6, 1 r, slå om, flyt markør, 3 r, flyt markør, slå om, 1 r, (2 r sm, slå om, 4 r) x 6, slå om, flyt markør, 3 r = 87 m.
- P 39: 3 r, flyt markør, slå om, 3 r (2 r sm, slå om, 1 r, slå om, 2 r dr sm, 1 r) x 6, slå om, flyt markør, 3 r, flyt markør, slå om, (1 r, 2 r sm, slå om, 1 r, slå om, 2 r dr sm) x 6, 3 r, slå om, flyt markør, 3 r = 91 m.
- P 41: 3 r, flyt markør, slå om, 5 r, (2 r sm, slå om, 4 r) x 6, slå om, flyt markør, 3 r, flyt markør, slå om, (4 r, slå om, 2 r dr sm) x 6, 5 r, slå om, flyt markør, 3 r = 95 m.
- P 43: Som p 5 = 99 m.
- P 45: Som p 5 = 103 m.

Overgang til næste farve - G og K1



- Start K1 (andet mininøgle).

- P 46: (K1) Ret. Flyt markørerne, når du kommer til dem.
- P 47: (K1) 3 r, flyt markør, slå om, ret til markør, slå om, flyt markør, 3 r, flyt markør, slå om, ret til markør, slå om, flyt markør, 3 r = 107 m.
- P 48: (G) Ret. Flyt markørerne, når du kommer til dem.
- P 49: (G) K3, flyt markør, slå om, ret til markør, slå om, flyt markør, 3 r, flyt markør, slå om, ret til markør, slå om, flyt markør, 3 r = 111 m.
- P 50: (K1) Ret. Flyt markørerne, når du kommer til dem.
- P 51: (K1) 3 r, flyt markør, slå om, ret til markør, slå om, flyt markør, 3 r, flyt markør, slå om, ret til markør, slå om, flyt markør, 3 r = 115 m.
- P 52: (G): Ret. Flyt markørerne, når du kommer til dem.
- P 53: (G): 3 r, flyt markør, slå om, ret til markør, slå om, flyt markør, 3 r, flyt markør, slå om, ret til markør, slå om, flyt markør, 3 r = 119 m.
- P 54: (K1): Ret. Flyt markørerne, når du kommer til dem.
- P 55: (K1): 3 r, flyt markør, slå om, ret til markør, slå om, flyt markør, 3 r, flyt markør, slå om, ret til markør, slå om, flyt markør, 3 r = 123 m.
- P 56: (G): Ret. Flyt markørerne, når du kommer til dem.
- P 57: (G): 3 r, flyt markør, slå om, ret til markør, slå om, flyt markør, 3 r, flyt markør, slå om, ret til markør, slå om, flyt markør, 3 r. Du kan nu bryde G = 127 m.
- P 58: (K1): Ret. Flyt markørerne, når du kommer til dem.

Bølger og flere bølger – K1 (Diagram B)

- P 59: 3 r, flyt markør, slå om, 1 r, slå om, 1 r, 1 løst af, 2 r sm, træk den løse m over, (3 r, slå om, 1 r, slå om, 3 r, 1 løst af, 2 r sm, træk den løse m over) x 5, 3 r, slå om, 1 r, slå om, flyt markør, 3 r, flyt markør, slå om, 1 r, slå om, 3 r, (1 løst af, 2 r sm, træk den løse m over, 3 r, slå om, 1 r, slå om, 3 r) x 5, 1 løst af, 2 r sm, træk den løse m over, 3 r, slå om, 1 r, slå om, flyt markør, 3 r = 131 m.
- P 60 og alle vrangp: 3 r, flyt markør, vr til markør, flyt markør, 3 r, flyt markør, vr til markør, flyt markør, 3 r.
- P 61: 3 r, flyt markør, slå om, 3 r, slå om, 2 r, 1 løst af, 2 r sm, træk den løse m over, 1 r (1 r, slå om, 3 r, slå om, 2 r, 1 løst af, 2 r sm, træk den løse m over, 1 r) x 5, 1 r, slå om, 3 r, slå om, flyt markør, 3 r, flyt markør, slå om, 3 r, slå om, 1 r (1 r, 1 løst af, 2 r sm, træk den løse m over, 2 r, slå om, 3 r, slå om, 1 r) x 5, 1 r, 1 løst af, 2 r sm, træk den løse m over, 2 r, slå om, 3 r, slå om, flyt markør, 3 r = 135 m.

- P 63: 3 r, flyt markør, slå om, 5 r, slå om, 1 r, 1 løst af, 2 r sm, træk den løse m over, 1 r, slå om (5 r, slå om, 1 r, 1 løst af, 2 r sm, træk den løse m over, 1 r, slå om) x 5, 5 r, slå om, flyt markør, 3 r, flyt markør, slå om, 5 r, (slå om, 1 r, 1 løst af, 2 r sm, træk den løse m over, 1 r, slå om, 5 r) x 5, 2 r, 1 løst af, 2 r sm, træk den løse m over, 1 r, slå om, 5 r, slå om, flyt markør, 3 r = 139 m.
- P 65: 3 r, flyt markør, slå om, 7 r, slå om, 1 løst af, 2 r sm, træk den løse m over, slå om, 2 r, (5 r, slå om, 1 løst af, 2 r sm, træk den løse m over, slå om, 2 r) x 5, 5 r, slå om, flyt markør, 3 r, flyt markør, slå om, 5 r (2 r, slå om, 1 løst af, 2 r sm, træk den løse m over, slå om, 5 r) x 5, 2 r, slå om, 1 løst af, 2 r sm, træk den løse m over, slå om, 7 r, slå om, flyt markør, 3 r = 143 m.
- P 67: 3 r, flyt markør, slå om, 5 r, slå om, 3 r, 1 løst af, 2 r sm, træk den løse m over, 3 r, slå om, (1 r, slå om, 3 r, 1 løst af, 2 r sm, træk den løse m over, 3 r, slå om) x 5, 5 r, slå om, flyt markør, 3 r, flyt markør, slå om, 5 r, (slå om, 3 r, 1 løst af, 2 r sm, træk den løse m over, 3 r, slå om, 1 r) x 5, slå om, 3 r, 1 løst af, 2 r sm, træk de løse m over, 3 r, slå om, 5 r, slå om, flyt markør, 3 r = 147 m.
- P 69: 3 r, flyt markør, slå om, 7 r, slå om, 2 r, 1 løst af, 2 r sm, træk den løse m over, 2 r, slå om, 2 r, (1 r, slå om, 2 r, 1 løst af, 2 r sm, træk den løse m over, 2 r, slå om, 2 r) x 5, 5 r, slå om, flyt markør, 3 r, flyt markør, slå om, 5 r, (2 r, slå om, 2 r, 1 løst af, 2 r sm, træk den løse m over, 2 r, slå om, 1 r) x 5, 2 r, slå om, 2 r, 1 løst af, 2 r sm, træk den løse m over, 2 r, slå om, 7 r, slå om, flyt markør, 3 r = 151 m.
- P 71: 3 r, flyt markør, slå om, 9 r, slå om, 1 r, 1 løst af, 2 r sm, træk den løse m over, 1 r, slå om, 4 r, (1 r, slå om, 1 r, 1 løst af, 2 r sm, træk den løse m over, 1 r, slå om, 4 r) x 5, 5 r, slå om, flyt markør, 3 r, flyt markør, slå om, 5 r, (4 r, slå om, 1 r, 1 løst af, 2 r sm, træk den løse m over, 1 r, slå om, 1 r) x 5, 4 r, slå om, 1 r, 1 løst af, 2 r sm, træk den løse m over, 1 r, slå om, 9 r, slå om, flyt markør, 3 r = 155 m.
- P 73: 3 r, flyt markør, slå om, 11 r, slå om, 1 løst af, 2 r sm, træk den løse m over, slå om, 6 r, (1 r, slå om, 1 løst af, 2 r sm, træk den løse m over, slå om, 6 r) x 5, 5 r, slå om, flyt markør, 3 r, flyt markør, slå om, 5 r, (6 r, slå om, 1 løst af, 2 r sm, træk den løse m over, slå om, 1 r) x 5, 6 r, slå om, 1 løst af, 2 r sm, træk den løse m over, slå om, 11 r, slå om, flyt markør, 3 r = 159 m.
- P 75: 3 r, flyt markør, slå om, ret til markør, slå om, flyt markør, 3 r, flyt markør, slå om, ret til markør, slå om, flyt markør, 3 r = 163 m.
- P 77: 3 r, flyt markør, slå om, ret til markør, slå om, flyt markør, 3 r, flyt markør, slå om, ret til markør, slå om, flyt markør, 3 r. Start K2 = 167 m.

Overgang til næste kontrastfarve (K1 og K2)

- P 78 (vrangs): (K2) Ret. Flyt markørerne, når du kommer til dem.
- P 79 (rets): (K2) 3 r, flyt markør, slå om, ret til markør, slå om, flyt markør, 3 r, flyt markør, slå om, ret til markør, slå om, flyt markør, 3 r = 171 m.
- P 80 (vrangs): (K1) Ret. Flyt markørerne, når du kommer til dem.
- P 81 (rets): (K1) 3 r, flyt markør, slå om, ret til markør, slå om, flyt markør, 3 r, flyt markør, slå om, ret til markør, slå om, flyt markør, 3 r = 175 m.
- P 82 (vrangs): (K2) Ret. Flyt markørerne, når du kommer til dem.
- P 83 (rets): (K2) 3 r, flyt markør, slå om, ret til markør, slå om, flyt markør, 3 r, flyt markør, slå om, ret til markør, slå om, flyt markør, 3 r = 179 m.
- P 84 (vrangs): (K1) Ret. Flyt markørerne, når du kommer til dem.
- P 85 (rets): (K1) 3 r, flyt markør, slå om, ret til markør, slå om, flyt markør, 3 r, flyt markør, slå om, ret til markør, slå om, flyt markør, 3 r = 183 m.
- P 86 (vrangs): (K2) Ret. Flyt markørerne, når du kommer til dem.
- P 87 (rets): (K2) 3 r, flyt markør, slå om, ret til markør, slå om, flyt markør, 3 r, flyt markør, slå om, ret til markør, slå om, flyt markør, 3 r = 187 m.
- P 88 (vrangs): (K1) Ret. Flyt markørerne, når du kommer til dem.
- P 89 (rets): (K1) 3 r, flyt markør, slå om, ret til markør, slå om, flyt markør, 3 r, flyt markør, slå om, ret til markør, slå om, flyt markør, 3 r. Du kan nu bryde K1. = 191 m.
- P 90 (vrangs): (K2) Ret. Flyt markørerne, når du kommer til dem.

Hængekøje - K2 (Diagram C)



- P 91: 3 r, flyt markør, slå om, 1 r, (slå om, 2 r dr sm, slå om, 1 r, 2 r sm, slå om, 2 r sm, slå om, 1 r) gent til næste markør, slå om, flyt markør (1, r, slå om, 2 r dr sm, slå om, 2

- r dr sm, 1 r, 2 r sm, slå om, 2 r sm, slå om) gent til 1 m før sidste markør, 1 r, slå om, 3 r = 195 m.
- P 93: 3 r, flyt markør, slå om, 3 r, (slå om, 2 r dr sm, slå om, 1 løst af, 2 r sm, træk den løse m over, lå om, 2 r sm, slå om, 3 r) gent til næste markør, slå om, flyt markør, 3 r, flyt markør, slå om, (3 r, slå om, 2 r dr sm, slå om, 1 løst af, 2 r sm, 2 r dr sm, slå om, 2 r sm, slå om) gent til 3 m før sidste markør, 3 r, slå om, 3 r = 199 m.
 - P 95: 3 r, flyt markør, slå om, 3 r, (slå om, 2 r dr sm, slå om, 2 r dr sm, 1 r, 2 r sm, slå om, 2 r sm, slå om, 1 r) gent til 2 m før næste markør, slå om, 2 r dr sm, slå om, flyt markør, 3 r, flyt markør, slå om, 2 r sm, slå om, (1 r, slå om, 2 r dr sm, slå om, 2 r dr sm, 1 r, 2 r sm, slå om, 2 r sm, slå om) gent til 3 m før sidste markør, 1 r, slå om, 2 r dr sm, slå om, flyt markør, 3 r = 203 m.
 - P 97: 3 r, flyt markør, slå om, 2 r sm, slå om, 3 r, (slå om, 2 r dr sm, slå om, 1 løst af, 2 r sm, træk den løse m over, slå om, 2 r sm, slå om, 3 r) gent til 2 m før næste markør, slå om, 2 r dr sm, slå om, flyt markør, 3 r, flyt markør, slå om, 2 r sm, slå om, (3 r, slå om, 2 r dr sm, slå om, 1 løst af, 2 r sm, træk den løse m over, slå om, 2 r sm, slå om) gent til 5 m før sidste markør, 3 r, slå om, 2 r dr sm, slå om, flyt markør, 3 r = 207 m.
 - P 99: 3 r, flyt markør, slå om, 2 r sm, slå om, 2 r sm, slå om, 1 r, (slå om, 2 r dr sm, slå om, 2 r dr sm, 1 r, 2 r sm, slå om, 2 r sm, slå om, 1 r) gent til 4 m før næste markør, slå om, 2 r dr sm, slå om, 2 r dr sm, slå om, flyt markør, 3 r, flyt markør, slå om, 2 r sm, slå om, 2 r sm, slå om, (1 r, slå om, 2 r dr sm, slå om, 2 r dr sm, 1 r, 2 r sm, slå om, 2 r sm, slå om) gent til 5 m før sidste markør, 1 r, slå om, 2 r dr sm, slå om, 2 r dr sm, slå om, flyt markør, 3 r = 211 m.
 - P 101: 3 r, flyt markør, slå om, 2 r, 2 r sm, slå om, 3 r, (slå om, 2 r dr sm, slå om, 1 løst af, 2 r sm, træk den løse m over, slå om, 2 r sm, slå om, 3 r) gent til 3 m før næste markør, slå om, 2 r dr sm, slå om, 1 r, slå om, flyt markør, 3 r, flyt markør, slå om, 1 r, slå om, 2 r sm, slå om, (3 r, slå om, 2 r dr sm, slå om, 1 løst af, 2 r sm, træk den løse m over, slå om, 2 r sm, slå om) gent til 7 m før næste markør, 3 r, slå om, 2 r dr sm, 2 r, slå om, flyt markør, 3 r = 215 m.
 - P 103: 3 r, flyt markør, slå om, 2 r dr sm, 1 r, 2 r sm, slå om, 2 r sm, slå om, 1 r, (slå om, 2 r dr sm, slå om, 2 r dr sm, 1 r, 2 r sm, slå om, 2 r sm, slå om, 1 r) gent til 7 m før næste markør, slå om, 2 r dr sm, slå om, 2 r dr sm, 1 r, 2 r sm, slå om, flyt markør, 3 r, flyt markør, slå om, 2 r dr sm, 1 r, 2 r sm, slå om, 2 r sm, slå om, (1 r, slå om, 2 r dr sm, slå om, 2 r dr sm, 1 r, 2 r sm, slå om, 2 r sm, slå om) gent til 7 m før sidste markør, 1 r, slå om, 2 r dr sm, slå om, 2 r dr sm, 2 r, slå om, flyt markør, 3 r = 219 m.

- P 105: 3 r, flyt markør, slå om, 1 r, slå om, 1 løst af, 2 r sm, træk den løse m over, slå om, 2 r sm, slå om, 3 r, (slå om, 2 r dr sm, slå om, 1 løst af, 2 r sm, træk den løse m over, slå om, 2 r sm, slå om, 3 r) gent til 6 m før næste markør, slå om, 2 r dr sm, slå om, 1 løst af, 2 r sm, træk den løse m over, slå om, 1 r, slå om, flyt markør, 3 r, flyt markør, slå om, 1 r, slå om, 1 løst af, 2 r sm, træk den løse m over, slå om, 2 r sm, slå om, (3 r, slå om, 2 r dr sm, slå om, 1 løst af, 2 r sm, træk den løse m over, slå om, 2 r sm, slå om) gent til 9 m før sidste markør, 3 r, slå om, 2 r dr sm, slå om, 1 løst af, 2 r sm, træk den løse m over, slå om, 1 r, slå om, flyt markør, 3 r = 223 m.

Overgang til næste farve



- P 106 (vrangs): (K3) Ret. Flyt alle markører, når du kommer til dem.
- P 107 (rets): (K3) 3 r, flyt markør, slå om, ret til markør, slå om, flyt markør, 3 r, flyt markør, slå om, ret til markør, slå om, flyt markør, 3 r = 227 m.
- P 108 (vrangs): (K2) Ret. Flyt alle markører, når du kommer til dem.
- P 109 (rets): (K2) 3 r, flyt markør, slå om, ret til markør, slå om, m, 3 r, flyt markør, slå om, ret til markør, slå om, flyt markør, 3 r = 231 m.
- P 110 (vrangs): (K3) Ret. Flyt alle markører, når du kommer til dem.

Start kantfarve (K3 og K4)

- P 111 (rets): (K4) 3 r, slå om, flyt markør, ret til markør, flyt markør, slå om, 3 r, slå om, flyt markør, ret til markør, flyt markør, slå om, 3 r = 235 m.
- P 112 (vrangs): (K3) Ret. Flyt markørerne, når du kommer til dem.
- P 113 (rets): (K3) 3 r, slå om, flyt markør, ret til markør, flyt markør, slå om, 3 r, slå om, flyt markør, ret til markør, flyt markør, slå om, 3 r = 239 m.

- P 114 (vrangs): (K4) Ret. Flyt markørerne, når du kommer til dem.
- P 115 (rets): (K4) 3 r, slå om, flyt markør, ret til markør, flyt markør, slå om, 3 r, slå om, m, ret til markør, flyt markør, slå om, 3 r = 243 m.
- P 116 (vrangs): (K3) Ret. Flyt markørerne, når du kommer til dem.

Solkjolemønster (K3 OG K4)

- P 117 (rets): (K4) 3 r, flyt markør, slå om, 7 r, ((2 r sm) x 3, (slå om, 1 r) x 6, (2 r sm) x 3) gent til 6 m før næste markør, 6 r, slå om, flyt markør, 3 r, flyt markør, slå om, 6 r, ((2 r sm) x 3, (slå om, 1 r) x 6, (2 r sm) x 3) gent til 7 m før sidste markør, 7 r, slå om, flyt markør, 3 r = 247 m.
- P 118 (vrangs): (K4) Ret. Flyt alle markører, når du kommer til dem.
- P 119 (rets): (K3) 3 r, flyt markør, slå om ret til markør, slå om, flyt markør, 3 r, flyt markør, slå om, ret til markør, slå om, flyt markør, 3 r.
- P 120 (vrangs): (K3) 3 r, flyt markør, vr til markør, flyt markør, 3 r, flyt markør, vr til markør, flyt markør, 3 r = 251 m.
- P 121 (rets): (K4) 3 r, flyt markør, slå om, 2 r, (slå om, 1 r) x 3, (2 r sm) x 3, ((2 r sm) x 3, (slå om, 1 r) x 6, (2 r sm) x 3) gent til 6 m før næste markør, 6 r, slå om, flyt markør, 3 r, flyt markør, slå om, 6 r, ((2 r sm) x 3, (slå om, 1 r) x 6, (2 r sm) x 3) gent til 11 m før sidste markør, (2 r sm) x 3, (1 r, slå om) x 3, 2 r, slå om, flyt markør, 3 r = 255 m.
- P 122 (vrangs): (K4) Ret. Flyt alle markører, når du kommer til dem.
- P 123 (rets): (K3) 3 r, flyt markør, slå om, ret til markør, slå om, flyt markør, 3 r, flyt markør, slå om, ret til markør, slå om, flyt markør, 3 r = 259 m.
- P 124 (vrangs): (K3) 3 r, flyt markør, vr til markør, flyt markør, 3 r, flyt markør, vr til markør, flyt markør, 3 r.
- P 125 (rets): (K4) 3 r, slå om, flyt markør, 6 r, (slå om, 1 r) x 3, (2 r sm) x 3, ((2 r sm) x 3, (slå om, 1 r) x 6, (2 r sm) x 3) gent til 6 m før næste markør, 6 r, slå om, flyt markør, 3 r, flyt markør, slå om, 6 r, ((2 r sm) x 3, (slå om, 1 r) x 6, (2 r sm) x 3) gent til 15 m før sidste markør, (2 r sm) x 3, (1 r, slå om) x 3, 6 r, slå om, flyt markør, 3 r = 263 m.
- P 126 (vrangs): (K4) Ret. Flyt alle markører, når du kommer til dem.
- P 127 (rets): (K3) 3 r, flyt markør, slå om, ret til markør, slå om, flyt markør, 3 r, flyt markør, slå om, ret til markør, slå om, flyt markør, 3 r = 267 m.
- P 128 (vrangs): (K3) 3 r, flyt markør, vr til markør, slå om, flyt markør, 3 r, flyt markør, slå om, vr til markør, slå om, flyt markør, 3 r. Du kan bryde K3 her.

Sektion i K4

- P 129: 3 r, flyt markør, slå om, (2 r sm, slå om) gent til 1 m før markør, 1 r, slå om, flyt markør, 3 r, flyt markør, slå om, 1 r, (slå om, 2 r dr sm) gent til markør, slå om, flyt markør, 3 r = 271 m.
- P 130: 3 r, flyt markør, vr til markør, flyt markør, 3 r, flyt markør, vr til markør, flyt markør, 3 r.
- P 131: 3 r, flyt markør, slå om, (2 r sm, slå om) gent til 1 m før markør, 1 r, slå om, flyt markør, 3 r, flyt markør, slå om, 1 r, (slå om, 2 r dr sm) gent til markør, slå om, flyt markør, 3 r = 273 m.
- P 132: Ret. Flyt alle markører, når du kommer til dem.

Færdiggørelse

- Luk løst af for alle m, evt. med en p, der er et nummer større.
- Blok sjalet med nåle i alle spidser, så mønstrene træder frem (se billede).
- Hæft alle løse ender.



Om designeren

© 2019 Heather Scott for [Aberdeen's Wool Company](#). © phoebelittledog

Original titel [Key Limes & Palm Trees](#). Kun til personlig brug. Hverken opskrift eller færdigstrikket produkt må videresælges. [Kontakt Heather](#).

Oversat af Marianne Holmen med tilladelse. Translated with permission.