

Smukt sjal med mønsterborter. Denne udgave er ret stor. Strikkeglad har en anden version med de samme mønstre (Sonora), men det er mindre og ensfarvet. Her i merino og cashmere, mohair og silke på pinde 4 og 4½ mm.

Sværhedsgrad: Høj | Tidsforbrug: Højt | Pinde: 4½

Af Jennifer Callahan



Sonora er navnet på den ørken, hvor jeg blev født, og planterne derfra har inspireret mig til dette sjal: Bælgene hænger ned fra mesquite-træerne, og cholla-kaktusser udgør her hulmønstersektionerne, mens kanten minder om de smukke Santa Catalina-bjerge.

Denne version har 2 farver og er større end den anden Sonora (også på Strikkeglad).

Mål

Bredde: 225 cm.

Højde: 90 cm.

Materialer

Garn

G: Murmur fra All You Knit is Love (75 % merino 25 % cashmere; 400 m/100 g); 1 ngl.

K: Bokeh fra All You Knit is Love (72 % mohair, 28 % silke; 420 m/50 g); 1 ngl.

[Se Strikkeglads forslag til erstatningsgarn her](#)

Strikkeglad er gratis for dig, men ikke for os. Støt os, så vi kan fortsætte.

Du kan fx støtte Strikkeglad, når du bruger de forslag til erstatningsgarn, som vi udarbejder.

Hjælp os med at udarbejde garnalternativer og i øvrigt med at holde Strikkeglad.dk kørende. Indbetal et valgfrit beløb til MobilePay 8871UK - gerne mindst kr. 20.

Her er vores garnalternativ:

G: Anbefalet garn (Rito.dk): Hjertegarn Extrafine Merino 120

K: Anbefalet garn (Rito.dk): Viking Garn Kid-Silk

Strikkepinde

Rundpinde 4 og 4½ mm.

Tilbehør

Maskemarkør til midtermasken.

Stoppenål til at hæfte ender med.

Strikkefasthed

21 m/30 p = 10 x 10 cm i glatstrikning på pinde 4 mm (let blokket).

Forkortelser

G: Grundfarve.

K: Kontrastfarve.

Dobbeltindtagning: 2 løst af som ret, 1 r, træk de løse m over.

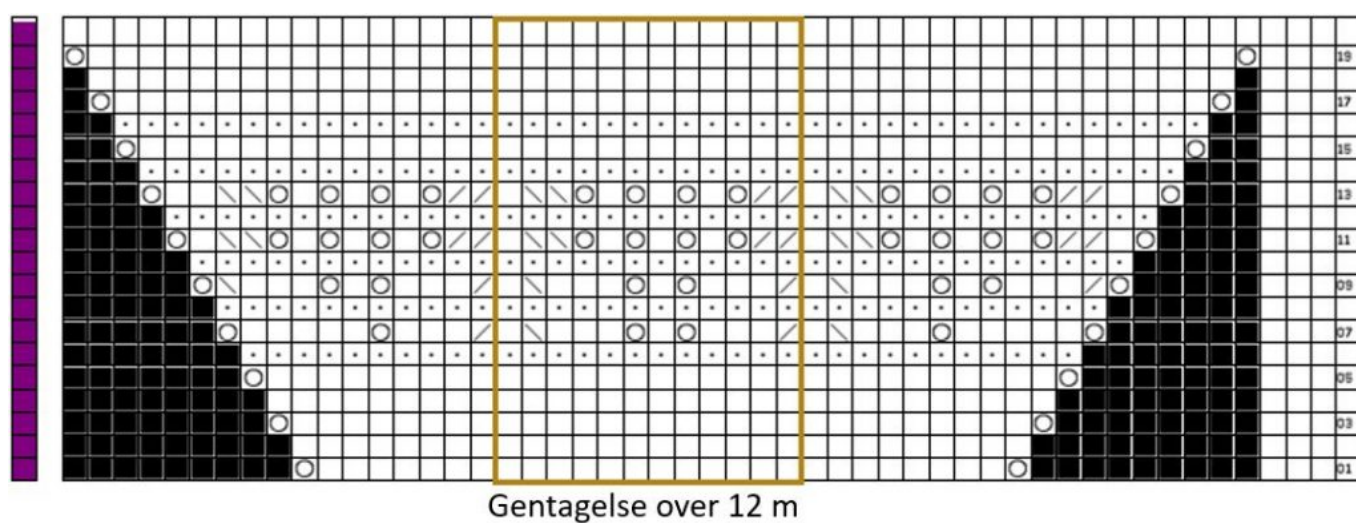
Diagrammer

Kommentarer til diagrammer

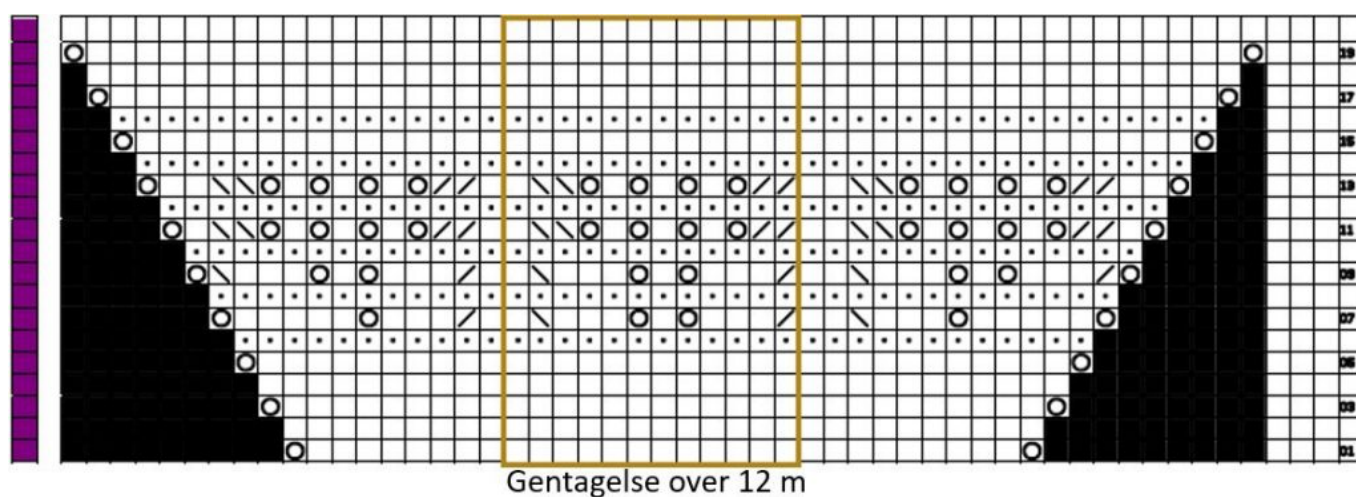
- Ulige pinde læses fra højre mod venstre, lige pinde fra venstre mod højre.

- Diagrammerne viser halvdelen af trekanten. Strik fra starten af en pind til den midterste maske (som slutter pinden i diagrammet), og strik tilbage den anden vej, men spejlvendt.
- Hvor der ikke vises en vrangp, skal den strikkes således: 3 r, vr til de sidste 3 m, 3 r.
- Den midterste m strikkes altid ret på rets og vr på vrangs.

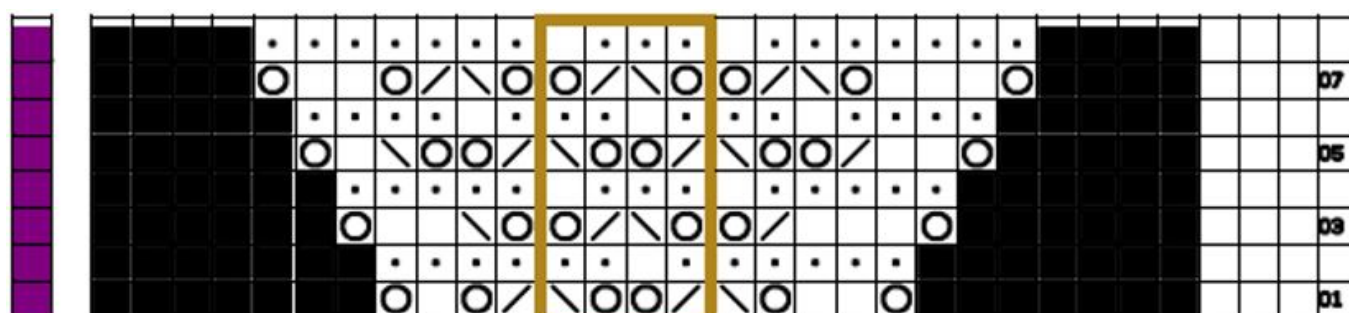
Mesquitebælge A



Mesquitebælge B




Kaktus



Gentagelse over 4 m

Kantdiagram



Gentagelse over 16 m

Tegnforklaring

- Ret
- Vrang
- Slå om
- 2 r sm
- 2 r dr sm
- Dobbeltindtagning
- Midtermaske (altid ret)
- Ingen maske

Sådan gør du

Startpinde

- Slå 3 m op på pinde 4½ mm med G.
- Strik 14 p ret.
- Næste p: 3 r, strik 7 m op langs kanten (1 m i hver retbule), strik 3 m op fra opslagskanten.

- Næste p: 3 r, 4 vr, sæt markør, 3 vr, 3 r = 13 m

Glatstriking

- P 1: 3 r, slå om, ret til markør, slå om, flyt markør, 1 r, slå om, ret til de sidste 3 m, slå om, 3 r.
- P 2: 3 r, vr til de sidste 3 m, 3 r.
- Strik p 1-2 i alt 24 gange = 109 m.

Stjerner

- P 1: (K) 3 r, slå om, ret til markør, slå om, flyt markør, 1 r, slå om, ret til de sidste 3 m, slå om, 3 r.
- P 2: (K) 3 r, 1 vr, *(3 vr sm, slå om, strik de samme 3 m vr sm igen), 1 r*. Gent fra * til * til 1 m før markør, 1 vr, flyt markør, *1 r, (3 vr sm, slå om, strik de samme 3 m vr sm igen)*. Gent fra * til * til de sidste 4 m, 1 vr, 3 r.
- P 3, 5, 7: (G) 3 r, slå om, ret til markør, slå om, flyt markør, 1 r, slå om, ret til sidste 3 m, slå om, 3 r.
- P 4, 6, 8: (G) 3 r, vr til de sidste 3 m, 3 r.
- Gent p 1-8 i alt 3 gange = 157 m.

Mesquitebælge

- Strik Mesquitebælge A en gang = 197 m.
- Strik p 1-2 af den glatstrikkede del i alt 3 gange med G = 209 m.
- Strik Mesquitebælge B en gang med K = 249 m.
- Strik p 1-2 af den glatstrikkede del i alt 3 gange med G = 261 m.

Kaktus

- Strik Kaktus 2 gange på pinde 4 mm med K = 293 m.

Kantsektion

- Strik Kantdiagram 1 gang på pinde 4½ mm med G = 321 m.

Færdiggørelse

- Hæft alle løse ender.
- Læg sjalet i varmt vand, rul det ind i et håndklæde for at fjerne overskydende vand. Læg det fladt og blok det i de rette mål med nåle i kanterne for at fremhæve mønstret og spidserne.
- Lad det ligge, til det er tørt.

Om designeren

© 2018 [Jennifer Callahan](#), *All You Knit is Love*. Original titel [Sonora+](#). Kun til personlig brug. Hverken opskrift eller færdigstrikket produkt må videresælges. [Kontakt Jennifer](#).