

Tofarvet firkant med japansk mønster i vævestrik. Den kan bruges som klud, pude, tæppe eller som her med en hæklet kant til mundserviet eller dækkeserviet. Målene her er til en mundserviet. Strikket i bomuld på pinde 3 mm.

Sværhedsgrad: Mellem | Tidsforbrug: Lavt | Pinde: 3

Af Koharu Biyori



(O.a.: Dette er en "skrabet" opskrift, som overlader lidt til din egen fantasi og kunnen, især den hæklede kant.)

Størrelse

27 x 34 cm.

Materialer

Garn

Alle typer 4 ply bomuldsgarn i 2 farver.

A: 25 g.

B: 40 g.

[Se Strikkeglads forslag til erstatningsgarn her](#)

Strikkeglad er gratis for dig, men ikke for os. Støt os, så vi kan fortsætte.

Du kan fx støtte Strikkeglad, når du bruger de forslag til erstatningsgarn, som vi udarbejder.

Hjælp os med at udarbejde garnalternativer og i øvrigt med at holde Strikkeglad.dk kørende. Indbetal et valgfrit beløb til MobilePay 8871UK – gerne mindst kr. 20.

Her er vores garnalternativ:

- [Anbefalet garn \(Rito.dk\): Infinity Hearts Rose 84](#)

Strikkepinde

3 mm.

Tilbehør

Hæklenål 3 mm.

Strikkefasthed

Ikke afgørende.

Diagram

Alle lige p strikkes som forrige pind.

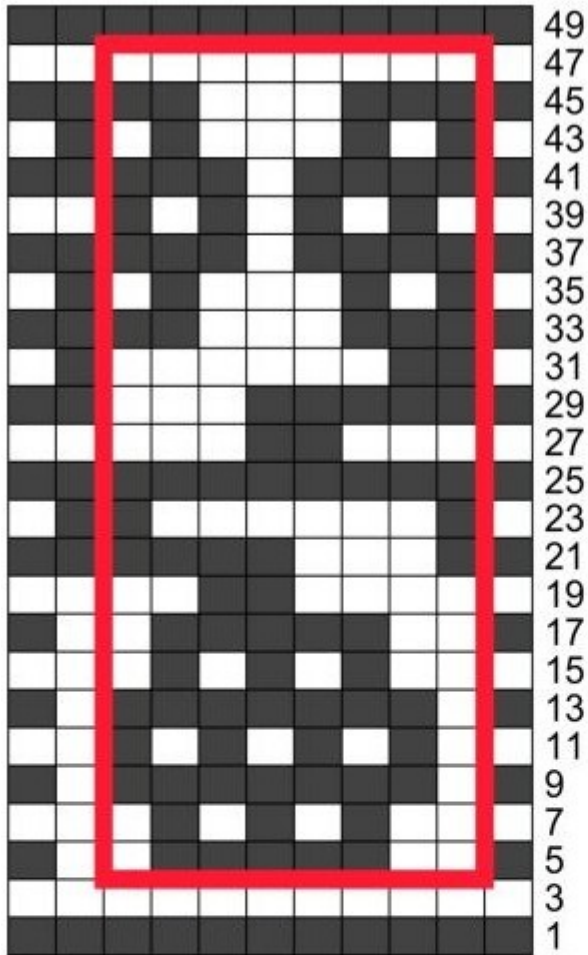
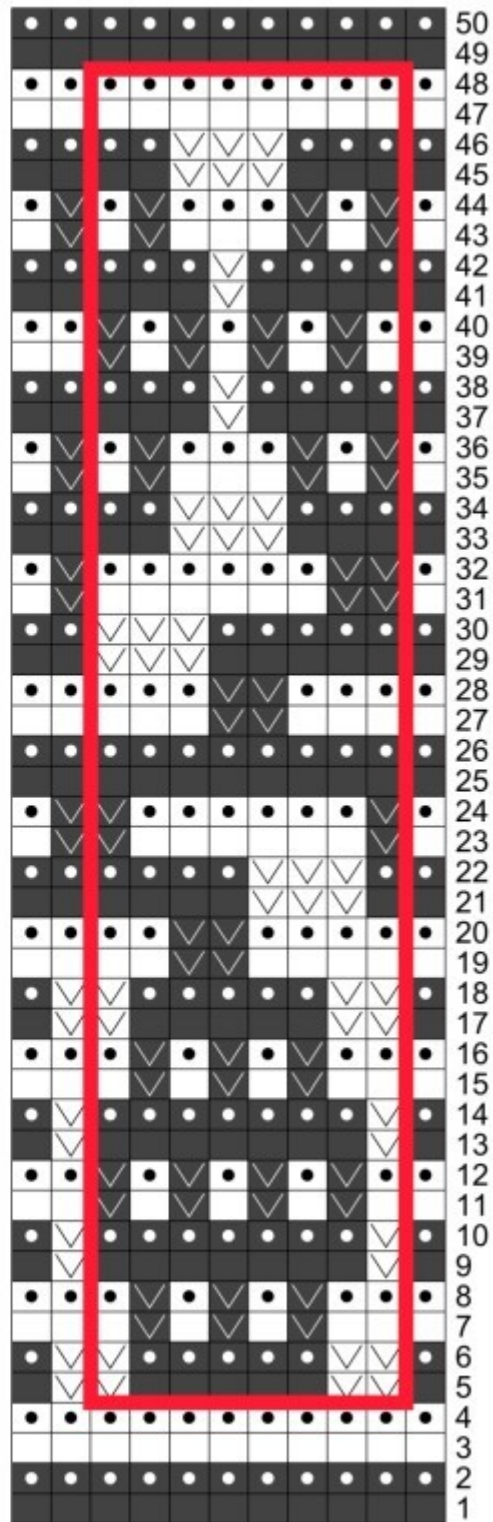


Diagram 1

- A
- B

Diagram 2

- A
- B
- Ret
- Vrangs: ret
- Rets: 1 løst af: Vrangs: 1 løst af med garnet foran



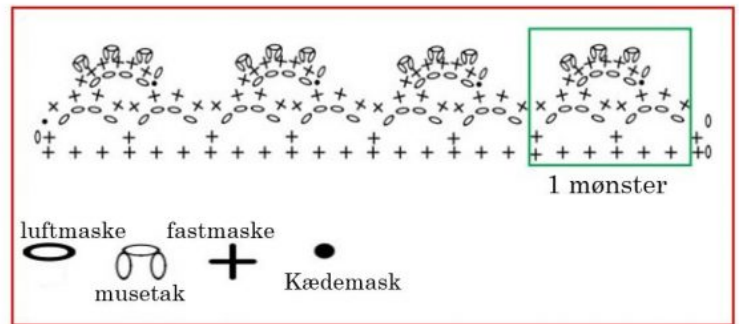
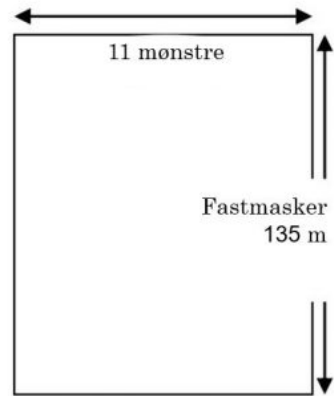

Sådan gør du

Slå 83 m op med B.

- P 1-2: 11 r i B (retstrikning).
- P 3-4: 11 r i A (retstrikning).
- P 5: 1 r i B, 1 løst af x 2 i A, 5 r i B, 1 løst af x 2 i A, 1 r i B.
- P 6: 1 r i B, 1 løst af med garnet foran x 2 i A, 5 r i B, 1 løst af med garnet foran x 2 i A, 1 r i B.
- P 7: 3 r i A, *1 løst af i B, 1 r i A* x 3, 2 r i A.
- P 8: 3 r i A, *1 løst af med garnet foran i B, 1 r i A* x 3, 2 r i A.
- P 9: 1 r i B, 1 løst af i A, 7 r i B, 1 løst af i A, 1 r i B.
- P 10: 1 r i B, 1 løst af med garnet foran i A, 7 r i B, 1 løst af med garnet foran i A, 1 r i B.
- P 11: 2 r i A, *1 løst af i B, 1 r i A* x 4, 1 r i A.
- P 12: 2 r i A, *1 løst af med garnet foran i B, 1 r i A* x 4, 1 r i A.
- P 13: 1 r i B, 1 løst af i A, 7 r i B, 1 løst af i A, 1 r i B.
- P 14: 1 r i B, 1 løst af med garnet foran i A, 7 r i B, 1 løst af med garnet foran i A, 1 r i B.
- P 15: 3 r i A, *1 løst af i B, 1 r i A* x 3, 2 r i A.
- P 16: 3 r i A, *1 løst af med garnet foran i B, 1 r i A* x 3, 2 r i A.
- P 17: 1 r i B, 1 løst af x 2 i A, 5 r i B, 1 løst af x 2 i A, 1 r i B.
- P 18: 1 r i B, 1 løst af med garnet foran x 2 i A, 5 r i B, 1 løst af med garnet foran x 2 i A, 1 r i B.
- P 19: 5 r i A, 1 løst af x 2 i B, 4 r i A.
- P 20: 4 r i A, 1 løst af med garnet foran x 2 i B, 5 r i A.
- P 21: 2 r i B, 1 løst af x 3 i A, 6 r i B.
- P 22: 6 r i B, 1 løst af med garnet foran x 3 i A, 2 r i B.
- P 23: 1 r i A, 1 løst af i B, 6 r i A, 1 løst af x 2 i B, 1 r i A.
- P 24: 1 r i A, 1 løst af med garnet foran x 2 i B, 6 r i A, 1 løst af med garnet foran i B, 1 r i A.
- P 25-26: 11 r i B.
- P 27: 4 r i A, 1 løst af x 2 i B, 5 r i A.
- P 28: 5 r i A, 1 løst af med garnet foran x 2 i B, 4 r i A.
- P 29: 6 r i B, 1 løst af x 3 i A, 2 r i B.

- P 30: 2 r i B, 1 løst af med garnet foran x 3 i A, 6 r i B.
- P 31: 1 r i A, 1 løst af x 2 i B, 6 r i A, 1 løst af i B, 1 r i A.
- P 32: 1 r i A, 1 løst af med garnet foran i B, 6 r i A, 1 løst af med garnet foran x 2 i B, 1 r i A.
- P 33: 4 r i B, 1 løst af x 3 i A, 4 r i B.
- P 34: 4 r i B, 1 løst af med garnet foran x 3 i A, 4 r i B.
- P 35: *1 r i A, 1 løst af i B* x 2, 3 r i A, *1 løst af i B, 1 r i A* x 2.
- P 36: *1 r i A, 1 løst af med garnet foran i B* x 2, 3 r i A, *1 løst af med garnet foran i B, 1 r i A* x 2.
- P 37: 5 r i B, 1 løst af i A, 5 r i B.
- P 38: 5 r i B, 1 løst af med garnet foran i A, 5 r i B.
- P 39: 2 r i A, *1 løst af i B, 1 r i A* x 4, 1 r i A.
- P 40: 2 r i A, *1 løst af med garnet foran i B, 1 r i A* x 4, 1 r i A.
- P 41: 5 r i B, 1 løst af i A, 5 r i B.
- P 42: 5 r i B, 1 løst af med garnet foran i A, 5 r i B.
- P 43: *1 r i A, 1 løst af i B* x 2, 3 r i A, *1 løst af i B, 1 r i A* x 2.
- P 44: *1 r i A, 1 løst af med garnet foran i B* x 2, 3 r i A, *1 løst af med garnet foran i B, 1 r i A* x 2.
- P 45: 4 r i B, 1 løst af x 3 i A, 4 r i B.
- P 46: 4 r i B, 1 løst af med garnet foran x 3 i A, 4 r i B.
- P 47-48: 11 r i A (retstrikning).
- P 49-50: 11 r i B (retstrikning).

Hæklet kant med musetakker



Om designeren

© 2017 [Koharu Biyori](#). Original titel *Kitchen Cloth in Mosaic Design*. Kun til personlig brug. Hverken opskrift eller færdigstrikket produkt må voderesælges. [Kontakt Koharu](#).

Oversat af Marianne Holmen med tilladelse af designeren. Translated with permission.